

INFORME ESTADÍSTICO

AYUDAS AL FOMENTO DE LA TRANSPARENCIA EN LA ACTIVIDAD PÚBLICA CONVOCATORIA 2019 ENTIDADES LOCALES



**GENERALITAT
VALENCIANA**

Conselleria de Participación,
Transparencia, Cooperación
y Calidad Democrática

ÍNDICE

1. NORMATIVA REGULADORA	3
2. SOLICITUDES PRESENTADAS	4
2.1 Solicitudes presentadas por número de habitantes	4
2.2 Solicitudes excluidas	4
3. SOLICITUDES VALORADAS	5
3.1 Solicitudes valoradas por tipología de la entidad	5
3.2 Solicitudes valoradas por provincia	6
3.3 Solicitudes valoradas por comarca	7
3.4 Solicitudes valoradas por puntuación	9
4. SOLICITUDES CONCEDIDAS	10
4.1 Importe de subvención concedido en la resolución	10
4.2 Solicitudes concedidas por campo de actuación	11
4.3 Ejecución del importe concedido	13
5. CONCLUSIONES	14
LISTADO DE PROYECTOS CONCEDIDOS	16

1. NORMATIVA REGULADORA

- Ley 2/2015, de 2 de abril, de la Generalitat, de Transparencia, Buen Gobierno y Participación Ciudadana de la Comunitat Valenciana (DOGV n.º 7500, de 08.04.2015).
- Orden 4/2016, de 3 de junio de 2016, de la Consellería de Transparencia, Responsabilidad Social, Participación y Cooperación, por la cual se aprobaron las bases reguladoras conjuntas de las subvenciones destinadas a las entidades locales, entidades ciudadanas, centros valencianos en el exterior y casas regionales otras comunidades autónomas en la Comunitat Valenciana, para el fomento de la participación ciudadana, la transparencia y el acceso a la información pública (DOGV n.º 7798, de 06.06.2016).
- RESOLUCIÓN de 23 de julio de 2019, de la Conselleria de Participación, Transparencia, Cooperación y Calidad Democrática, por la que se conceden para el año 2019 las subvenciones destinadas a las entidades locales de la Comunitat Valenciana para el fomento de la participación ciudadana, la transparencia y el acceso a la información pública.
- RESOLUCIÓN de 21 de febrero de 2019, de la Conselleria de Transparencia, Responsabilidad Social, Participación y Cooperación, por la que se convocan, para el año 2019, subvenciones destinadas a las entidades locales de la Comunitat Valenciana, para el fomento de la participación ciudadana, la transparencia y el acceso a la información pública (HASTA 5.000 HABITANTES).
- RESOLUCIÓN de 21 de febrero de 2019, de la Conselleria de Transparencia, Responsabilidad Social, Participación y Cooperación, por la que se convocan, para el año 2019, subvenciones destinadas a las entidades locales de la Comunitat Valenciana, para el fomento de la participación ciudadana, la transparencia y el acceso a la información pública (MÁS DE 5.000 HABITANTES).

2. SOLICITUDES PRESENTADAS

2.1 Solicitudes presentadas por número de habitantes.

Cuando hablamos de solicitudes estamos incluyendo las admitidas y las excluidas. Si bien en la convocatoria se diferencia por municipios de más o menos de 5.000 habitantes, existe otra categorización para optar a la subvención, es decir, se puede acceder a la convocatoria por la modalidad 1 (participación ciudadana y asociacionismo) o por la modalidad 2 (transparencia y acceso a la información pública). En este informe, se analizará específicamente la modalidad 2.

Categorización	Nº de solicitudes	%
Hasta 5.000 habitantes	48	57,14
Más de 5.000 habitantes	36	42,85
TOTAL	84	100,00

2.2 Solicitudes excluidas.

De las 82 solicitudes presentadas, 6 fueron excluidas en la resolución, con lo cual han quedado un total de 76 solicitudes admitidas. Los motivos de las exclusiones se muestran seguidamente:

Motivo de exclusión	Nº de solicitudes	%
Duplicado	1	16,67
Desistimiento	4	66,67
Trámite GUC incorrecto	1	16,67
TOTAL	6	100,00

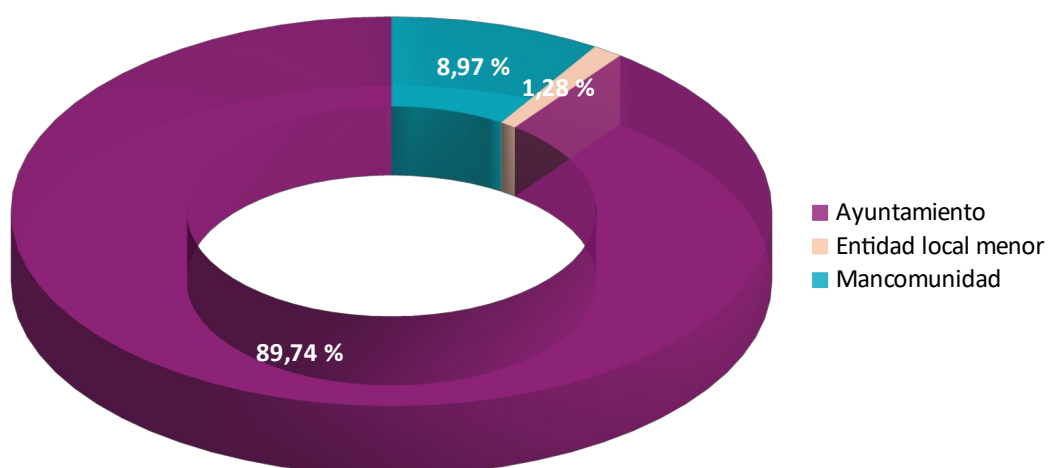
La causa más frecuente ha sido el desistimiento de solicitudes (la entidad no continúa su participación en el procedimiento). En esta fase inicial, los desistimientos se producen porque la entidad renuncia voluntariamente o existe errores en los trámites.

3. SOLICITUDES VALORADAS

3.1 Solicitudes valoradas por tipología de la entidad.

A continuación se muestra la distribución de las solicitudes según el número de habitantes y el tipo de entidad local (sin tener en cuenta las excluidas). Se puede comprobar que la mayoría de solicitudes presentadas corresponden a Ayuntamientos, un 89,74% del total. También, se debe destacar, que la presentación de Mancomunidades aumenta hasta 5 puntos porcentuales en la categoría de más de 5.000 habitantes.

Tipo de entidad	Hasta 5.000 habitantes		Más de 5.000 habitantes		TOTAL	
	Nº de solicitudes	%	Nº de solicitudes	%	Nº de solicitudes	%
Ayuntamiento	43	97,73	27	79,41	70	89,74
Entidad local menor	1	2,27	0	0,00	1	1,28
Mancomunidad	0	0,00	7	20,59	7	8,97
TOTAL	44	100,00	34	100,00	78	100,00



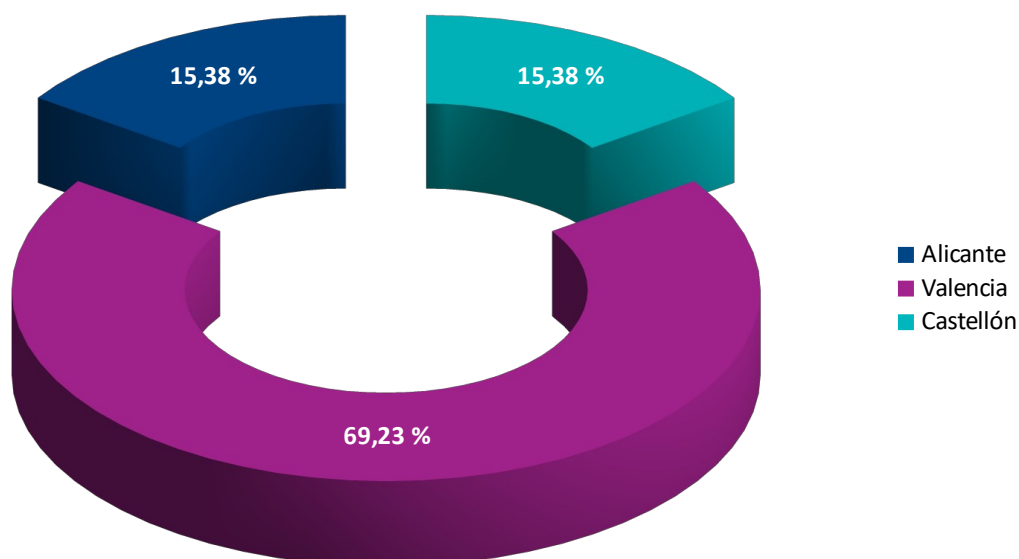
3.2 Solicitudes valoradas por provincia

En el ámbito de provincia se puede observar la desagregación siguiente:

Provincia	Hasta 5.000 habitantes		Más de 5.000 habitantes		TOTAL	
	Nº de solicitudes	%	Nº de solicitudes	%	Nº de solicitudes	%
Alicante	5	11,36	7	20,59	12	15,38
Castellón	7	15,91	5	14,71	12	15,38
Valencia	32	72,73	22	64,71	54	69,23
TOTAL	44	100,00	34	100,00	78	100,00

Gráficamente se observa claramente que el porcentaje más grande de solicitudes se concentra en la provincia de Valencia, con dos tercios del total, seguido de Alicante y Castellón con la misma representación en total 15,38%.

Hay que tener en cuenta que la provincia de Valencia tiene más municipios que las otras dos. La única diferencia relevante entre municipios de más o menos de 5.000 habitantes es que en los municipios de Alicante tiene más peso en la categoría de más de 5.000 (26,79%).



3.3 Solicitudes valoradas por comarca

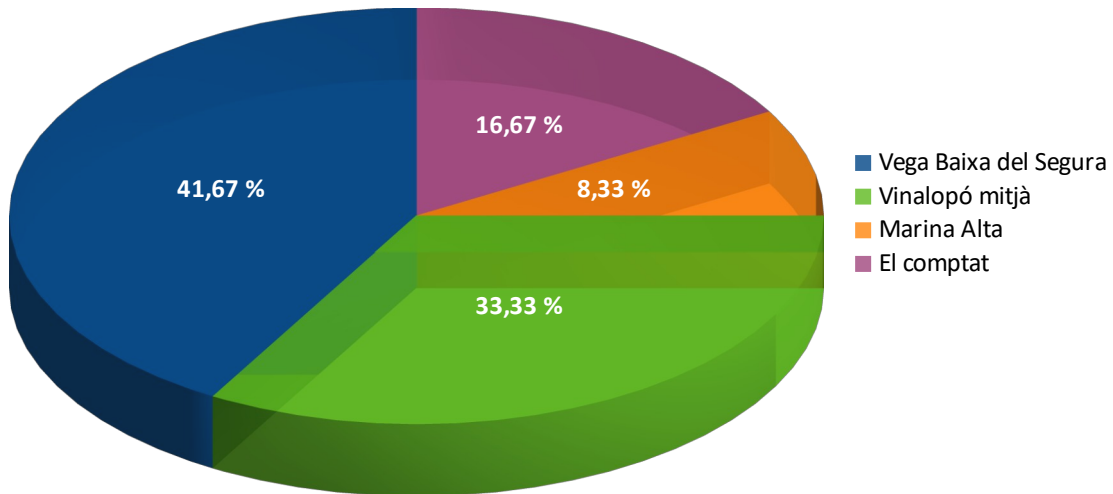
En primer lugar, en la provincia de Alicante, la comarca que más solicitudes ha presentado es la Vega Baixa, con un 41,67% de las solicitudes, seguida del Vinalopó Mitjà, con un 33,33% y el Comtat con un 16,67%. En segundo lugar, en la provincia de Valencia, las comarcas con mayor número de solicitudes son l’Horta Nord (16,67%), Ribera Alta (14,81%), seguidas de Requena – Utiel, la Vall d’Albaida y la Safor con un 9,26%. Finalmente, en la provincia de Castellón las comarcas más destacadas son: la Plana Baixa (50,00%), el Baix Maestrat (25,00%) y la Plana Alta (16,67%) de las solicitudes en su provincia.

Provincia	Alicante	
Comarca	Nº de solicitudes	%
Vega Baixa del Segura	5	41,67
Vinalopó Mitjà	4	33,33
Marina Alta	1	8,33
El Comtat	2	16,67
TOTAL	12	100,00

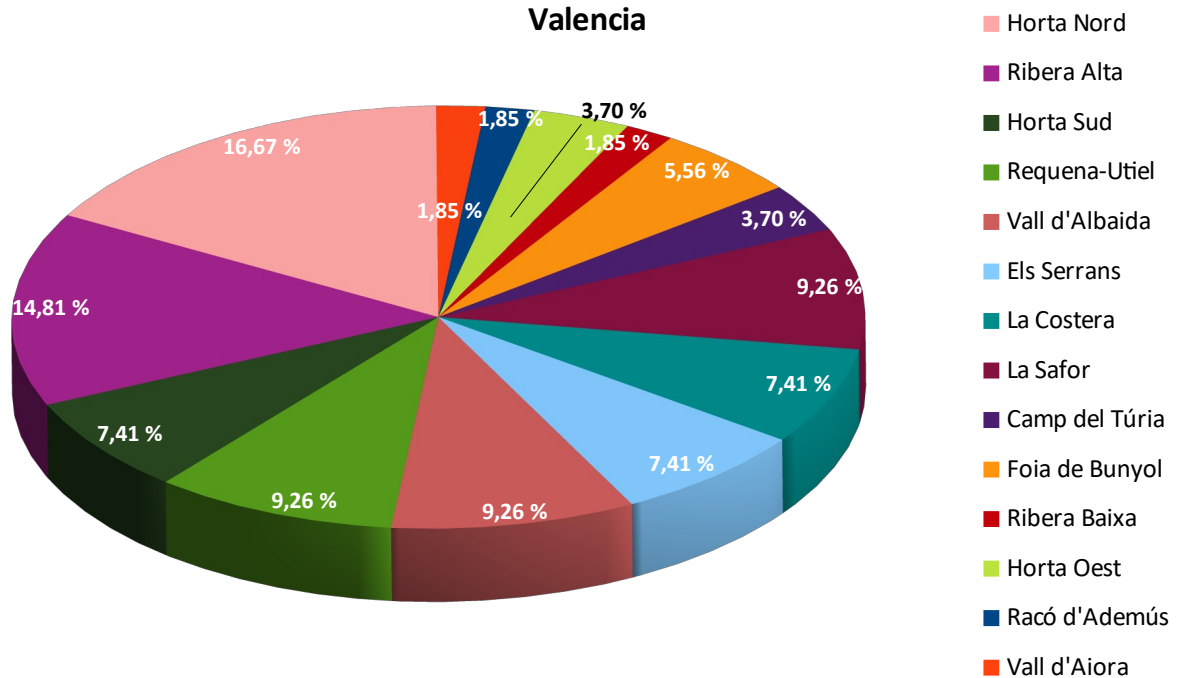
Provincia	Castellón	
Comarca	Nº de solicitudes	%
Plana Baixa	6	50
Baix Maestrat	3	25,00
Plana Alta	2	16,67
Alt Palància	1	8,33
TOTAL	12	100,00

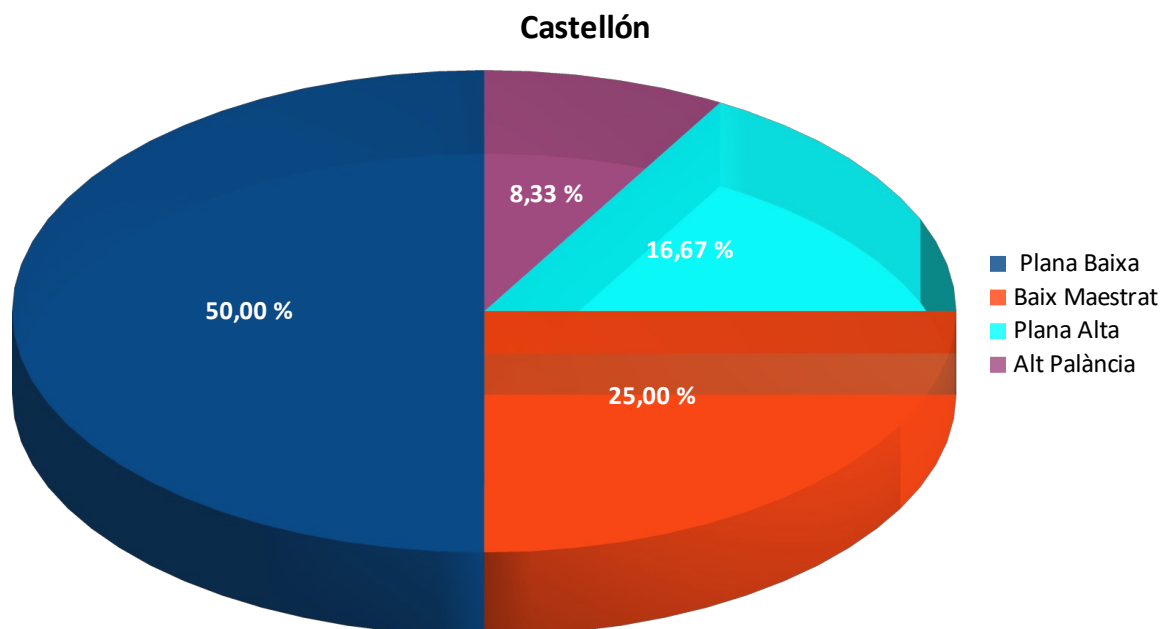
Provincia	Valencia	
Comarca	Nº de solicitudes	%
Horta Nord	9	16,67
Ribera Alta	8	14,81
Requena-Utiel	5	9,26
Vall d’Albaida	5	9,26
La Safor	5	9,26
Horta Sud	4	7,41
Els Serrans	4	7,41
La Costera	4	7,41
Foia de Bunyol	3	5,56
Camp del Túria	2	3,70
Horta Oest	2	3,70
Ribera Baixa	1	1,85
Racó d’Ademús	1	1,85
Vall d’Aiora	1	1,85
TOTAL	54	100,00

Alicante



Valencia



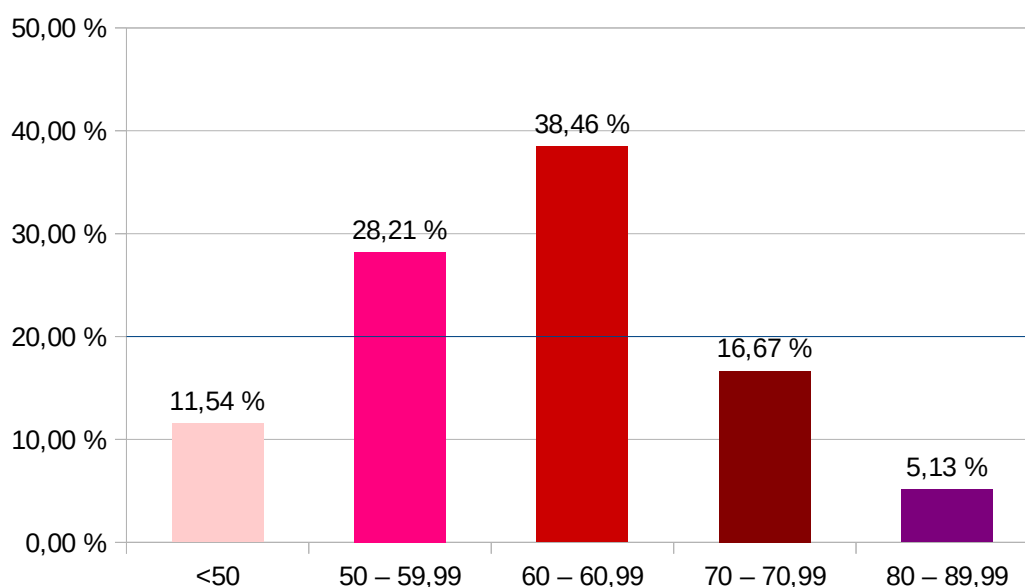


3.4. Solicitudes valoradas por puntuación

En primer lugar se puede observar que solo una décima parte del total (11,54%) de las solicitudes valoradas no han llegado a 50 puntos, que es la puntuación mínima para aprobar. De este 11,54%, el 80% corresponden a entidades clasificadas como municipios de hasta de 5.000 habitantes.

En relación con la calidad de los proyectos aprobados, 38,46% de las solicitudes se posiciona en el rango de puntuación <60 – 69,99> y un 21,80% supera los 70 puntos. En ningún caso existen proyectos de 90 puntos. En cuanto a la comparación entre solicitudes categorizadas por el número de habitantes, las puntuaciones muestran peculiaridades, por ejemplo, en el caso de la categoría <hasta 5.000 habitantes> la tendencia de las puntuaciones se concentra más en los 55 puntos (calculando la media) y en la categoría de <más de 5.000 habitantes> se aproxima más al 65. Además, las entidades <más de 5.000 habitantes> a diferencia de las de <hasta 5.000 habitantes> presentan más expedientes puntuados con más de 80 puntos. Y el porcentaje de proyectos suspendidos es casi diez puntos menor en la categoría de <más de 5.000 habitantes> que en la de <hasta 5.000 habitantes>.

Puntuación	Hasta 5.000 habitantes		Más de 5.000 habitantes		TOTAL	
	Nº de solicitudes	%	Nº de solicitudes	%	Nº de solicitudes	%
<50	7	15,91	2	5,88	9	11,54
50 – 59,99	16	36,36	6	17,65	22	28,21
60 – 69,99	16	36,36	14	41,18	30	38,46
70 – 79,99	4	9,09	9	26,47	13	16,67
80 – 89,99	1	2,27	3	8,82	4	5,13
TOTAL	44	100,00	34	100,00	78	100,00



4. SOLICITUDES CONCEDIDAS

4.1 Importe de subvención concedido en la resolución

El importe global máximo establecido en el resuelvo tercero de la Resolución de 21 de febrero de 2019 para financiar estas subvenciones, ascendía a 798.530€. Este importe se hace a cargo de la aplicación presupuestaria 22.02.01.112.90.4 de los Presupuestos de la Generalitat, dividido entre 399.265 euros de la línea S7311000 destinada a subvenciones de entidades locales de más de 5.000 habitantes y 399.265 euros de la línea S8316000 destinada a subvenciones de entidades locales de hasta 5.000 habitantes.

En total, se ha concedido la subvención a 69 proyectos, 37 entidades locales de hasta 5.000 habitantes y 32 entidades locales de más de 5.000 habitantes, un 88,46% de los proyectos valorados (78).

	Solicitudes valoradas	Solicitudes concedidas	
	Nº	Nº	Subvención (€)
Hasta de 5.000	44	37	175.887,66
Más de 5.000	34	32	158.572,53
TOTAL	78	69	334.460,19

4.2 Solicitudes concedidas por campo de actuación

Las actuaciones y mecanismos para el fomento de la transparencia en la actividad pública, se subdividen en cuatro grandes grupos:

- A) Adecuación de las sedes electrónicas o webs municipales a las obligaciones de publicidad activa establecidas en la normativa estatal y autonómica aplicable.
- B) Elaboración de procedimientos, fundamentalmente telemáticos, para posibilitar el derecho de libre acceso de la ciudadanía a la información pública, garantizando la adaptación a las personas con diversidad funcional.
- C) Adecuación de las sedes electrónicas y webs de la entidad para la publicación de toda aquella información de carácter económico, estadístico o producto de la investigación científica o técnica que pueda ser aprovechada por la ciudadanía en formatos accesibles y reutilizables (datos abiertos/open data).
- D) Elaboración otras herramientas o mecanismos que potencian la transparencia y el acceso de la ciudadanía a la información pública.

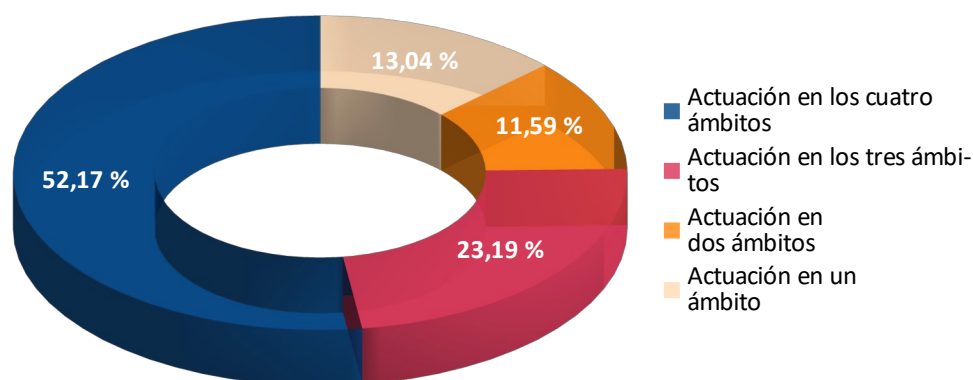
Cabe hacer un apunte sobre los datos que se observan en la tabla siguiente, ya que al ser las solicitudes de múltiple opción, los porcentajes no suman un total de 100,00% entre los cuatro ámbitos de actuación, sino que cada uno de ellos supone una unidad porcentual por sí misma. Así, el porcentaje que acompaña cada grupo de actuación se ha calculado sobre el número total de solicitudes para cada modalidad.

De tal forma, en el siguiente cuadro se muestra, en primer lugar, qué actuaciones han sido más realizadas por los solicitantes, siendo la más frecuente la A (Publicidad activa) con un 96,96%, seguida por la C (Datos abiertos) con 82,1%. Finalmente un 75,36% de las entidades que han presentado solicitud han optado por elaborar herramientas para la transparencia y un 69,57% por instaurar procedimientos para el libre acceso de la ciudadanía.

		Publicidad activa		Procedimientos para el libre acceso		Datos abiertos		Herramientas para la transparencia	
		Nº de solicitudes	%	Nº de solicitudes	%	Nº de solicitudes	%	Nº de solicitudes	%
Hasta 5.000 habitantes	37	32	86,49	25	67,57	29	78,38	28	75,68
Más de 5.000 habitantes	32	28	87,50	23	71,88	28	40,58	24	75,00
TOTAL	69	60	86,96	48	69,57	57	82,61	52	75,36

En el siguiente gráfico se analiza si los proyectos han tenido incidencia en más de uno de los ámbitos de actuación. La mitad de los proyectos (52,19%) tienen impacto en los cuatro ámbitos de actuación explicados anteriormente, seguida de aquellos que tienen incidencia en 3 ámbitos (23,19%), las entidades que solo tienen incidencia en dos o menos ámbitos representan aproximadamente un 20% de las solicitudes concedidas.

	Nº de solicitudes	Actuación en los cuatro ámbitos		Actuación en los tres ámbitos		Actuación en dos ámbitos		Actuación en un ámbito	
		Nº	%	Nº	%	Nº	%	Nº	%
Hasta 5.000 habitantes	37	19	51,35	7	18,92	6	16,22	5	13,51
Más de 5.000 habitantes	32	17	53,13	9	28,13	2	6,25	4	12,50
TOTAL	69	36	52,17	16	23,19	8	11,59	9	13,04



4.3 Ejecución del importe concedido

A partir del momento que se publica la resolución de concesión de subvenciones, la ejecución de los importes ha sido el siguiente:

	Importe concedido en la resolución		Importes ejecutados		
	Nº proyectos	Subvención (€)	Nº proyectos	Subvención (€)	% de la subvención
Hasta de 5.000	37	175.887,66	32	138.422,21	78,70
Más de 5.000	32	158.572,53	28	126.352,43	79,68
TOTAL	69	334.460,19	60	264.774,64	79,16

Como se comentaba líneas arriba, ha habido variaciones en los importes concedidos y ejecutados. En la primera línea de subvención (hasta 5.000 habitantes) se ha ejecutado el 78,70% de la cantidad total. En cuanto a la segunda línea presupuestaria (más de 5.000 habitantes) se ha ejecutado un 79,68%. En global, se ha concedido 334.460,19€ y se han ejecutado 264.774,64€ lo cual supone un 79,16% del importe solicitado por los proyectos aprobados. Estas variaciones se deben a las minoraciones de cuantía y renunciaciones realizadas como veremos a continuación.

Datos generales de ejecución			
Unidad	Cantidad	Unidad	%
Requerimientos	69	Requerimientos / total de concesiones	100,00
Minoraciones	20	Minoraciones / total de concesiones	28,99
Subvenciones pagadas al 100%	40	Subvenciones pagadas al 100% / total de concesiones	57,79
Renuncias o pérdida del derecho de cobro	9	Renuncias o pérdidas / total de concesiones	13,04
Crédito pagado al 100%	192.660,63€	Crédito pagado al 100% / concedido en resolución	57,04
Crédito minorado	25.685,55€	Crédito minorado / concedido en resolución	7,68

A partir de la resolución de concesión se han producido las siguientes situaciones:

- Los **requerimientos** se han emitido a la entidad solicitante cuando la documentación presentada por esta no estaba completa o no era correcta y debía ser corregida con la aportación de algún documento o información. Todos los expedientes han visto requerida alguna información.

- La pérdida **del derecho de cobro** supone el no cumplimiento de alguna de las formalidades básicas del procedimiento, ya sea no justificar en el plazo establecido o no haber realizado el proyecto por algún motivo. La renuncia supone que la decisión de no seguir con el proyecto la tiene la propia entidad. En

ambos casos se pierde cobro del importe en su totalidad. 9 concesiones, un 13,04% han perdido en su derecho de cobro total o han renunciado a este.

- Las **minoraciones** son reducciones del crédito pagado a la entidad en relación con la cantidad concedida en la resolución. La diferencia, a efectos de este informe, entre la pérdida del derecho de cobro y las minoraciones es que la pérdida de derecho de cobro ocurre cuando la entidad no cobra nada. Por otro lado, la minoración implica que se reduzca parcialmente la subvención concedida, pero sí que se cobre alguna cantidad. Si bien aquí tratamos los dos casos por separado, se puede entender la minoración como una pérdida del derecho de cobro parcial, de la misma forma que se puede entender la pérdida del derecho de cobro como una minoración total. Un 28,99% de las concesiones en la resolución han sido minoradas

Por lo tanto, de un total de 69 concesiones, 40 proyectos se han pagado al 100%, suponiendo un 57,79% del total.

5. CONCLUSIONES

Una vez realizado el análisis estadístico en lo referente a la convocatoria de subvenciones a entidades locales, ejercicio 2018, hay que extraer las conclusiones siguientes:

- a) De un total de 84 solicitudes recibidas, el 57,14% proviene de poblaciones con menos de 5.000 habitantes y un 42,85% de entidades categorizadas como superiores a 5.000 habitantes.
- b) Ha habido un total de 6 expedientes excluidos, el 66,67% de estos ha sido debido a desistimiento.
- c) El 91,03% de las solicitudes han sido presentadas por ayuntamientos, el 7,69% por mancomunidades y 1,28% por entidades locales menores.
- d) El porcentaje más grande de solicitudes se centra en la provincia de Valencia, con dos tercios del total, seguido de Alicante y Castellón con la misma representación en total 15,38%.
- e) En la provincia de Alicante, la comarca que más solicitudes ha presentado es la Vega Baixa, con un 41,67% de las solicitudes. En la provincia de Valencia, las comarcas con mayor número de solicitudes son l'Horta Nord y Ribera Alta con un 14,81%. Finalmente, en la provincia de Castellón la comarca más destacada es la Plana Baixa (41,67%).
- f) En relación a la calidad de los proyectos valorados, un 11,54% de las solicitudes no han llegado a 50 puntos, que es la puntuación mínima para aprobar. Y más de la mitad de las solicitudes ha obtenido más de 60 puntos.

- g)** En total, en la resolución de la convocatoria se ha concedido la subvención a 69 proyectos, 37 entidades locales de hasta de 5.000 habitantes y 32 entidades locales de más 5.000 habitantes, lo cual quiere decir que se han podido subvencionar el 88,46% de los proyectos valorados (78).

- h)** Las actuaciones y mecanismos para el fomento de la participación ciudadana y del tejido asociativo se subdividen en cuatro grandes grupos. La más realizada por las entidades concedidas han sido las acciones contempladas en la categoría A con un 96,96%. Sin embargo, la mitad de los proyectos (52,17%) han tenido un impacto en los cuatro ámbitos de actuación explicados anteriormente.

- i)** En global, las solicitudes concedidas sumaban un importe de 334.460,19€ y se ha ejecutado 264.774,64€, el 79,16% del importe concedido.

LISTADO DE PROYECTOS

N.º DE EXPEDIENTE	ENTIDAD	ACTIVIDADES
TPLOA2/1/2019	Ayuntamiento de Benirredrà	Aprendizaje y apropiación de los nuevos trámites electrónicos a los adultos.
TPLOA2/2/2019	Ayuntamiento de la Sta. Magdalena	Renovación de la web del Ayuntamiento de la Sta. Magdalena.
TPLOA2/3/2019	Ayuntamiento de Llosa	Participación ciudadana de la Llosa.
TPLOA2/4/2019	Ayuntamiento de Artana	Portal Transparencia – Gestiona.
TPLOA2/5/2019	Ayuntamiento de Loriguilla	Inserción en la web de la herramienta para ejecutar presupuestos participativos.
TPLOA2/6/2019	Ayuntamiento de Albuixech	1. Publicación activa de información. 2. Reestructuración y desarrollo del Portal de Transparencia del Ayuntamiento.
TPLOA2/7/2019	Ayuntamiento de Vallada	Portal de transparencia de Vallada.
TPLOA2/8/2019	Ayuntamiento de Fuentesrobles	Adecuación de la sede electrónica y de la web del Ayuntamiento de Fuentesrobles.
TPLOA2/11/2019	Ayuntamiento de la Romana	1. Normalización y estandarización de procedimientos relacionados con la transparencia. 2. Mejora de la transparencia en la web. 3. Servicio de asistencia para el registro de facturas y otra documentación.
TPLOA2/12/2019	Ayuntamiento de Tàrbena	Continuación del desarrollo de aplicaciones informáticas.
TPLOA2/13/2019	Ayuntamiento de Guadassèquies	Implantación y desarrollo del portal de transparencia del ayuntamiento.
TPLOA2/15/2019	Ayuntamiento de Beneixida	1. Creación de un portal de transparencia en la web municipal. 2. Recopilación de información pública. 3. Evaluación y control de actividades.
TPLOA2/16/2019	Ayuntamiento de Yátova	1. Portal municipal de transparencia. 2. Publicación del Boletín de Información Municipal. 3. Adaptación de contenidos para la App. 4. Comunicación por Redes Sociales.
TPLOA2/17/2019	Ayuntamiento de Barxeta	Proyecto para la mejora en la accesibilidad de los ciudadanos a la información pública.
TPLOA2/19/2019	Entidad menor El perelló	<i>El Perelló Avant! Informa't</i>
TPLOA2/20/2019	Ayuntamiento Millares	Jornadas formativas para empresas sobre transparencia
TPLOA2/21/2019	Ayuntamiento de Alpuente	Actualización de la información en la sede electrónica.
TPLOA2/22/2019	Ayuntamiento de Chera	Mantenimiento y actualización de sede electrónica.
TPLOA2/23/2019	Ayuntamiento de Aras de los Olmos	1. Facilitación de talleres formativos.

		2. Documento estratégico sobre transparencia. 3. Evaluación del proceso.
TPLOA2/24/2019	Ayuntamiento de Catadau	1. Desarrollo e implementación de gastos municipales a tiempo real. 2. Acciones de dinamización.
TPLOA2/25/2019	Ayuntamiento de Albalat de la Ribera	Puesta a disposición de los ciudadanos la información del portal de transparencia.
TPLOA2/27/2019	Ayuntamiento de Llutxent	Implantación del sistema eficiente que promueva la cultura de la transparencia.
TPLOA2/28/2019	Ayuntamiento de Senyera	Redefinición de cuentas y fiscalización.
TPLOA2/30/2019	Ayuntamiento de Alfarp	1. Derecho de acceso a la información pública mediante el portal web del ayuntamiento. 2. Manual de Gestión y mantenimiento de la información en el portal.
TPLOA2/31/2019	Ayuntamiento de Sant Joan de Moro	Adecuación de la sede electrónica del municipio.
TPLOA2/32/2019	Ayuntamiento de Vallanca	Adecuación de la sede electrónica del municipio.
TPLOA2/33/2019	Ayuntamiento de Almoinés	Implantación y desarrollo del portal de transparencia.
TPLOA2/34/2019	Ayuntamiento de la Pobla Llarga	Transparencia
TPLOA2/37/2019	Ayuntamiento de Real de Gandía	Implantación y desarrollo del portal de transparencia.
TPLOA2/38/2019	Ayuntamiento de Sot de Chera	Plan de comunicación de transparencia y rendición de cuentas.
TPLOA2/39/2019	Ayuntamiento de Llombai	1. Control de expedientes. 2. Punto de acceso web.
TPLOA2/40/2019	Ayuntamiento de Chelva	Gobierno transparente.
TPLOA2/42/2019	Ayuntamiento de Rafal	Visualización de presupuestos en Rafal
TPLOA2/43/2019	Ayuntamiento de Benissuera	Diseño de la nueva web municipal
TPLOA2/44/2019	Ayuntamiento de Alquerías del Niño Perdido	Mejora de la transparencia
TPLOA2/47/2019	Ayuntamiento de Albalat dels Sorells	Implantación de un sistema eficiente que promueva la cultura de la transparencia y buen gobierno.
TPLOA2/48/2019	Ayuntamiento de Camporrobles	1. Actualización del portal de transparencia. 2. Información y formación sobre transparencia.
TPLOB2/1/2019	Ayuntamiento de Catral	1. Ampliación de módulos de funcionalidad y formación. 2. Automatización administrativa de procesos registrales.
TPLOB2/2/2019	Mancomunitat de Foia de Bunyol-Chiva	Plataforma de gestión y difusión de documentos.
TPLOB2/3/2019	Ayuntamiento de Burriana	Mejora de las apps y del portal web municipal
TPLOB2/4/2019	Ayuntamiento de Onda	<i>Ajuntament Obert II</i>
TPLOB2/5/2019	Ayuntamiento de Castellón	1. Actualización del panel Gobierno Abierto.

		<ul style="list-style-type: none"> 2. Actualización del registro municipal de asociaciones base de datos online. 3. Guía de transparencia del registro de asociaciones. 4. Canales de comunicación y transparencia departamental. 5. Actualización de la sede electrónica. 6. Coloquios de transparencia. 7. Unidad de reclamaciones y sugerencias.
TPLOB2/6/2019	Ayuntamiento de Dénia	Portal de video-actas del ayuntamiento
TPLOB2/7/2019	Ayuntamiento de Quart de Poblet	<ul style="list-style-type: none"> 1. Presupuestos municipales. 2. Indicadores de transparencia. 3. Equipo de gobierno. 4. Noticias. 5. QuarTIC.
TPLOB2/8/2019	Ayuntamiento de Mislata	<ul style="list-style-type: none"> 1. Redistribución portal de transparencia. 2. Buscadores en el portal de transparencia. 3. Promoción de uso de medios.
TPLOB2/9/2019	Mancomunidad de la Costera	<ul style="list-style-type: none"> 1. Creación del portal de transparencia en la web. 2. Mejora de la accesibilidad a la web.
TPLOB2/10/2019	Ayuntamiento de la Poble de Vallbona	Ampliación del Catálogo de Información Pública.
TPLOB2/11/2019	Ayuntamiento de Picassent	Mejora de la usabilidad de la sede electrónica y preparación para la utilización de terminales móviles.
TPLOB2/12/2019	Ayuntamiento de Paiporta	Calculadora presupuestaria portal transparencia.
TPLOB2/13/2019	Ayuntamiento de Orihuela	<ul style="list-style-type: none"> 1. Implantación del nuevo portal. 2. Aportación de documentación al nuevo portal.
TPLOB2/14/2019	Ayuntamiento de Redován	Adecuación de la web a la ley de transparencia.
TPLOB2/16/2019	Ayuntamiento de Alto Palancia	Adecuación del entorno web.
TPLOB2/17/2019	Ayuntamiento de Meliana	Restyling portal web municipal.
TPLOB2/18/2019	Ayuntamiento de Albaida	Implantación y desarrollo de una calculadora presupuestaria.
TPLOB2/20/2019	Mancomunidad Bajo Segura	Creación e implementación de sede electrónica
TPLOB2/22/2019	Ayuntamiento de Alfafar	¿Dónde va vuestro dinero?
TPLOB2/24/2019	Mancomunidad Tierra del Vino	Implantación y desarrollo del portal de transparencia y gestiona.
TPLOB2/25/2019	Ayuntamiento de Puçol	Implantación de un sistema eficiente que promueva la cultura de la transparencia y buen gobierno.
TPLOB2/26/2019	Ayuntamiento de Tavernes de la Valldigna	<ul style="list-style-type: none"> 1. Actualización evolutiva del portal de transparencia. 2. Taller de formación en la Gestión de documentos del portal.
TPLOB2/27/2019	Ayuntamiento de Benignànim	<ul style="list-style-type: none"> 1. Fomento de la transparencia y el acceso a la información pública. 2. Protocolo de transmisión de la información y

		actualización diaria de contenidos.
TPLOB2/28/2019	Ayuntamiento de Massamagrell	Actualización de documentación y archivos del ejercicio 2019.
TPLOB2/29/2019	Mancomunidad de l'Alcoià-Comtat	Diseño, programación y puesta en marcha aplicación web portal.
TPLOB2/30/2019	Ayuntamiento de Godella	Aprobación definitiva de la ordenanza de transparencia y despliegue de la Junta Gobierno Local
TPLOB2/31/2019	Mancomunidad de la Ribera	1. Recopilación de la información para el portal. 2. Evaluación y control de las actuaciones iniciadas. 3. Seguimiento de las actuaciones.
TPLOB2/32/2019	Ayuntamiento de Turís	1. Creación de la identidad del portal de transparencia. 2. Campaña a pie de calle para dar a conocer el portal de transparencia.
TPLOB2/33/2019	Ayuntamiento de Rafelbunyol	Diagnóstico de transparencia y publicidad activa.
TPLOB2/34/2019	Ayuntamiento de Pobla de Farnals	Portal web de Gobierno Abierto.
TPLOB2/35/2019	Ayuntamiento de Vinaròs	Diseño, desarrollo e implantación de un nuevo portal de transparencia municipal.
TPLOB2/36/2019	Ayuntamiento de Elda	Elda, con mis impuestos.