

**INFORME ESTADÍSTICO  
AYUDAS AL FOMENTO DE LA PARTICIPACIÓN LOCAL CIUDADANA Y A LA  
TRANSPARENCIA EN LA ACTIVIDAD PÚBLICA  
CONVOCATORIA 2017  
ENTIDADES LOCALES**

---

### **1.- Normativa reguladora**

- *Orden 4/2016, de 3 de junio de 2016, de la Conselleria de Transparencia, Responsabilidad Social, Participación y Cooperación, por la que se aprobaron las bases reguladoras conjuntas de las subvenciones adscritas a las entidades locales, entidades ciudadanas, centros valencianos en el exterior y casas regionales de otras comunidades autónomas en la Comunidad Valenciana, para el fomento de la participación ciudadana, la transparencia y el acceso a la información pública (DOGV núm. 7798, de 06.06.2016).*
- *Resolución de 6 de marzo de 2017, de la Conselleria de Transparencia, Responsabilidad Social, Participación y Cooperación, por la que se convocan, para el año 2017, subvenciones adscritas a las entidades locales (ayuntamientos, mancomunidades y otras fórmulas asociativas de entidades locales) de la Comunidad Valenciana, para el fomento de la participación ciudadana, la transparencia y el acceso a la información pública (DOGV núm. 7996, de 09.03.2017).*

### **2.- Solicitudes presentadas por modalidad**

Considerando que se han presentado a la convocatoria 244 entidades locales, de las que se han recibido 287 solicitudes de proyectos para subvención, 143 solicitudes correspondientes a la modalidad 1, 140 solicitudes a la modalidad 2, 42 solicitudes han optado a la modalidad 1 y 2 conjuntamente, y 2 solicitudes que desistieron, una de su solicitud (modalidad 1) y la otra que había optado a las dos modalidades desistió de la modalidad 2. Además se ha apreciado motivo de exclusión en 4 casos, por no tener la condición de entidad local.

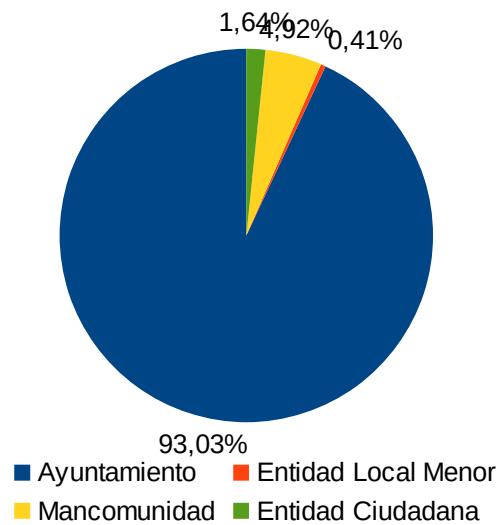
La modalidad 1 se destina a subvencionar actividades centradas en el fomento de la participación ciudadana y el asociacionismo, mientras que, la modalidad 2, por el contrario, se destina a actividades de fomento de la transparencia y acceso a la información pública.

Por tanto, la primera cuestión reseñable es que se han presentado proyectos por igual a ambas modalidades. Hay que tener en consideración que, a diferencia de la convocatoria del año 2016, en la presente una misma entidad local podía solicitar subvención en las dos modalidades, produciéndose esta solicitud conjunta en 42 ocasiones.

### **3.-Solicitudes presentadas por tipología del solicitante**

En una convocatoria adscrita a entidades locales, el 93 por ciento de las solicitudes fueron presentadas por ayuntamientos, mientras que el 5 por ciento lo fueron por mancomunidades. Al contrario, sólo se presentó una entidad local menor.

TIPO DE ENTIDAD	SOLICITUDES	
	Valor Absoluto	Porcentaje
Ayuntamiento	227	93,03
Entidad Local Menor	1	0,41
Mancomunidad	12	4,92
Entidad Ciudadana	4	1,64
<b>TOTAL</b>	<b>244</b>	<b>100,00</b>

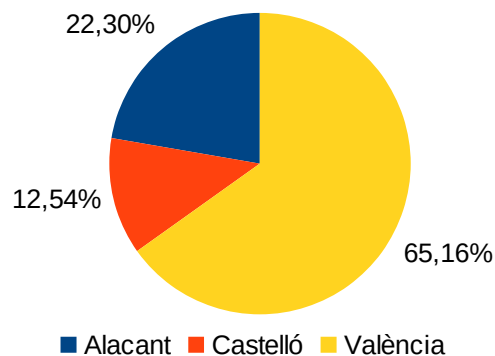


#### 4.- Solicitudes presentadas por provincia

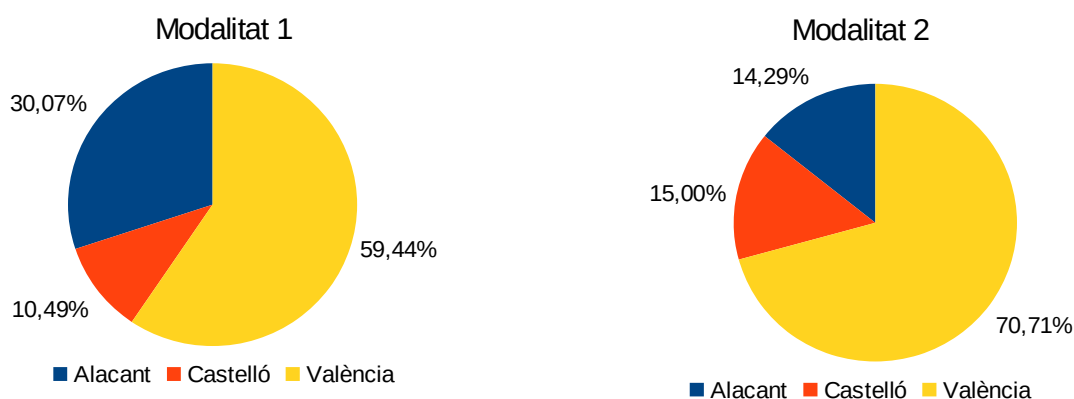
A nivel de provincia, se puede observar la siguiente desagregación:

PROVINCIA	MODALIDAD 1 – Participación		MODALIDAD 2 – Transparencia		CONJUNTA		No se indica	TOTALES	
	Valor absoluto	Porcentaje	Valor absoluto	Porcentaje	Valor absoluto	Porcentaje		Valor absoluto	Porcentaje
Alicante	43	30,07	20	14,29	4	9,52	1	64	22,30
Castellón	15	10,49	21	15,00	5	11,90		36	12,54
València	85	59,44	99	70,71	33	78,57	3	187	65,16
<b>TOTAL</b>	<b>143</b>	<b>100,00</b>	<b>140</b>	<b>100,00</b>	<b>42</b>	<b>100,00</b>	<b>4</b>	<b>287</b>	<b>100,00</b>

Gráficamente se observa claramente que el porcentaje más grande de solicitudes se concentra en la provincia de Valencia, con casi dos tercios del total, seguido a mucha distancia por Alicante con el 22 por ciento, quedando en último lugar, con tan solos el 12 por ciento, la provincia de Castellón.



Si se analiza por modalidades, se puede observar la misma tendencia, sobre todo, en la modalidad 2 que concentra casi las tres cuartas partes de las peticiones a la provincia de Valencia. En segunda posición se sitúa Alicante en ambos casos pero a considerable distancia. Por su parte, Castellón es la última en ambos casos, si bien en la modalidad 2 presenta un porcentaje semejante a Alicante, mientras que en la modalidad 1 se sitúa en aproximadamente la mitad.



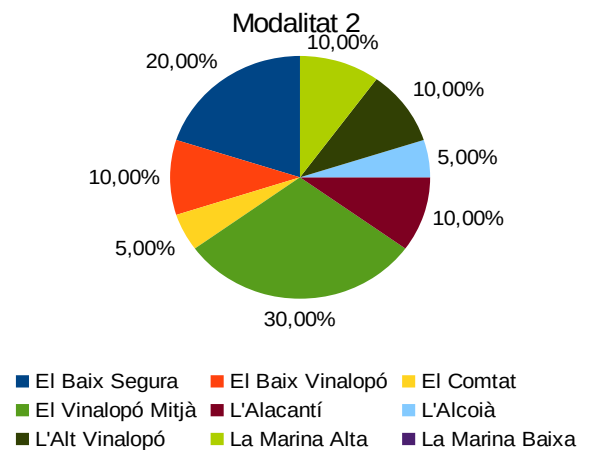
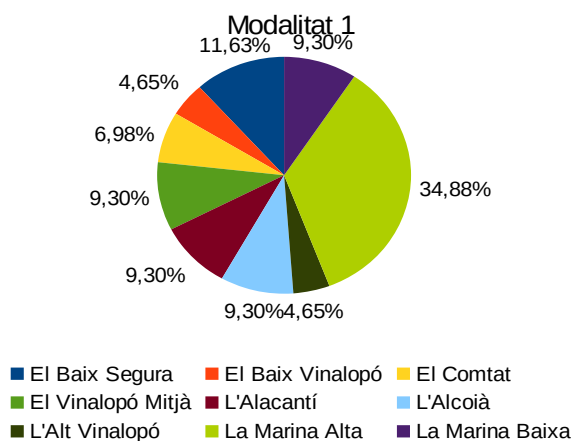
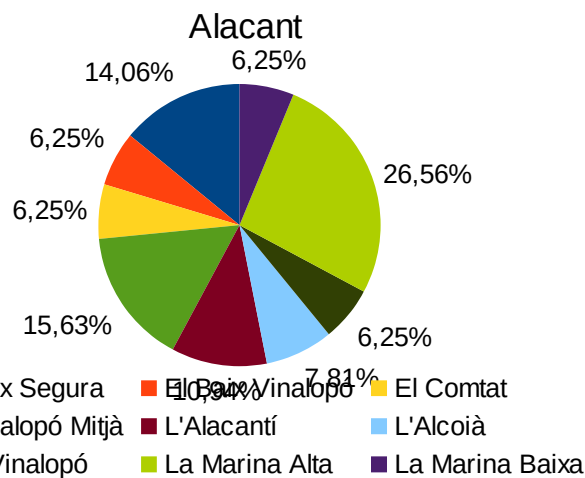
A continuación, se realiza el estudio en el ámbito de comarca, para detectar las necesidades por zonas geográficas.

### 5.- Distribución comarcal de las solicitudes presentadas en Alicante

En la provincia de Alicante, se puede apreciar como la demanda más grande se concentra en las comarcas de la Marina Alta (27 por ciento), al Vinalopó Mitjà (16 por ciento) y al Baix Segura (14 por ciento) que representan más de la mitad de las solicitudes.

COMARCAS ALICANTE	MODALIDAD 1 – Participación		MODALIDAD 2 – Transparencia		No se indica	TOTALES	
	Valor absoluto	Porcentaje	Valor absoluto	Porcentaje		Valor absoluto	Porcentaje
El Baix Segura	5	11,63	4	20,00		9	14,06
El Baix Vinalopó	2	4,65	2	10,00		4	6,25
El Comtat	3	6,98	1	5,00		4	6,25
El Vinalopó Mitjà	4	9,30	6	30,00		10	15,63
L'Alacantí	4	9,30	2	10,00	1	7	10,94
L'Alcoià	4	9,30	1	5,00		5	7,81
L'Alt Vinalopó	2	4,65	2	10,00		4	6,25
La Marina Alta	15	34,88	2	10,00		17	26,56
La Marina Baixa	4	9,30	0	0,00		4	6,25
<b>TOTAL</b>	<b>43</b>	<b>100,00</b>	<b>20</b>	<b>100,00</b>	<b>1,00</b>	<b>64</b>	<b>100,00</b>

Por lo que respecta a las modalidades, la modalidad 1 (43 solicitudes) duplica las solicitudes de la modalidad 2 (20 solicitudes). La Marina Alta es la comarca que más solicitudes ha realizado a la modalidad 1 (15 solicitudes) y El Vinalopó Mitjà a la modalidad 2 (6 solicitudes).



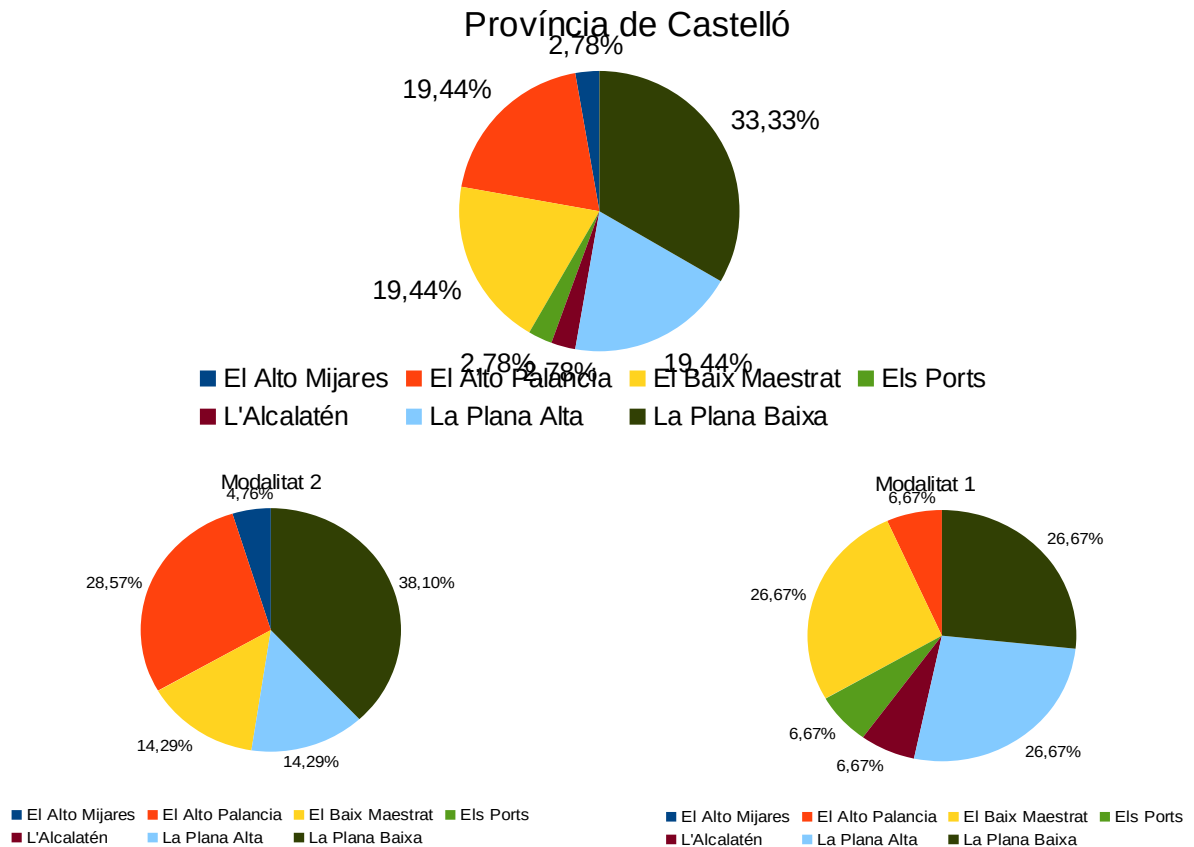
## 6.- Distribución comarcal de las solicitudes presentadas en Castellón

En la provincia de Castellón, la demanda más grande se concentra en las comarcas de La Plana Baixa (33 por ciento) y el Alto Palancia y El Baix Maestrat, ambos con un 19 por ciento que conjuntamente representan la mayoría de las solicitudes.

COMARCAS CASTELLÓN	MODALIDAD 1 – Participació		MODALIDAD 2 – Transparencia		TOTALES	
	Valor absoluto	Porcentaje	Valor absoluto	Porcentaje	Valor absoluto	Porcentaje
El Alto Mijares	0	0,00	1	4,76	1	2,78
El Alto Palancia	1	6,67	6	28,57	7	19,44
El Baix Maestrat	4	26,67	3	14,29	7	19,44
Els Ports	1	6,67	0	0,00	1	2,78
L'Alcalatén	1	6,67	0	0,00	1	2,78
La Plana Alta	4	26,67	3	14,29	7	19,44
La Plana Baixa	4	26,67	8	38,10	12	33,33
<b>TOTAL</b>	<b>15</b>	<b>100,00</b>	<b>21</b>	<b>100,00</b>	<b>36</b>	<b>100,00</b>

Por lo que respecta a las modalidades, la modalidad 1 cuenta con 15 solicitudes y la modalidad 2 con 21 solicitudes. A la modalidad 1 un total de tres comarcas han empatado a 4 solicitudes, suponiendo el

27%. A la modalidad 2 La Plana Baja es la comarca con más solicitudes, concentrando el 38 por ciento.



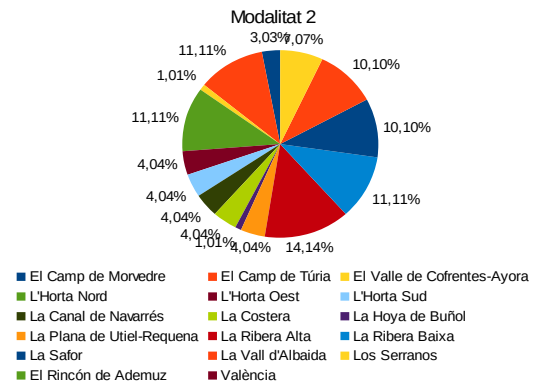
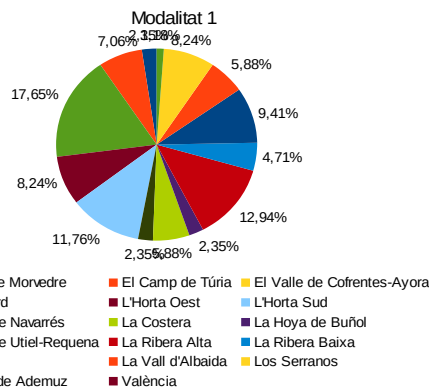
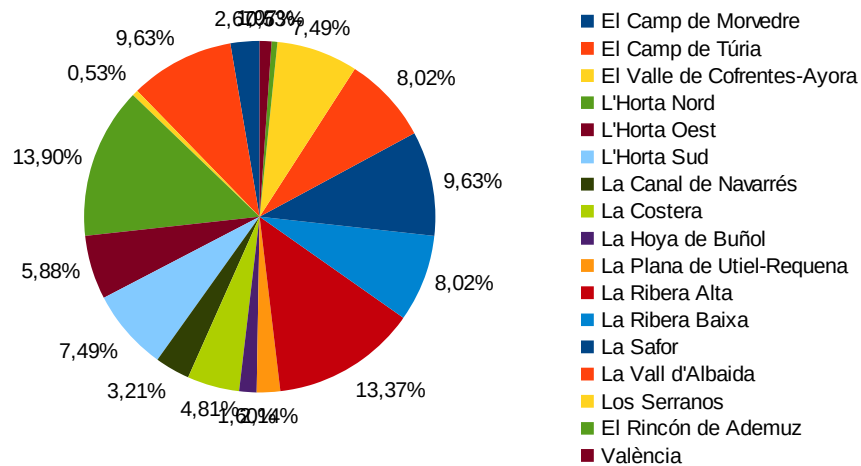
## 7.- Distribución comarcal de las solicitudes presentadas en Valencia

En la provincia de Valencia, la demanda más grande se concentra en las comarcas de l'Horta Nord (14 por ciento) y La Ribera Alta (13 por ciento), las cuales representan casi un tercio de las solicitudes.

COMARCAS VALENCIA	MODALIDAD 1 – Participación		MODALIDAD 2 – Transparencia		No se indica	TOTALES	
	Valor absoluto	Porcentaje	Valor absoluto	Porcentaje		Valor absoluto	Porcentaje
El Camp de Morvedre	2	2,35	3	3,03		5	2,67
El Camp de Túria	6	7,06	11	11,11	1	18	9,63
El Valle de Cofrentes-Ayora	0	0,00	1	1,01		1	0,53
L'Horta Nord	15	17,65	11	11,11		26	13,90
L'Horta Oest	7	8,24	4	4,04		11	5,88
L'Horta Sud	10	11,76	4	4,04		14	7,49
La Canal de Navarrés	2	2,35	4	4,04		6	3,21
La Costera	5	5,88	4	4,04		9	4,81
La Hoya de Buñol	2	2,35	1	1,01		3	1,60
La Plana de Utiel-Requena	0	0,00	4	4,04		4	2,14
La Ribera Alta	11	12,94	14	14,14		25	13,37
La Ribera Baixa	4	4,71	11	11,11		15	8,02
La Safor	8	9,41	10	10,10		18	9,63
La Vall d'Albaida	5	5,88	10	10,10		15	8,02
Los Serranos	7	8,24	7	7,07		14	7,49
El Rincón de Ademuz	1	1,18	0	0,00		1	0,53
València	0		0		2	2	1,07
<b>TOTAL</b>	<b>85</b>	<b>100,00</b>	<b>99</b>	<b>100,00</b>	<b>3</b>	<b>187</b>	<b>100,00</b>

Por lo que respecta a las modalidades, la modalidad 1 cuenta con 85 solicitudes y la modalidad 2 con 99 solicitudes. Las comarcas que más solicitudes han realizado a la modalidad 1 sueño la Horta Nord y La Ribera Alta. Por otra banda, a la modalidad 2 han estado La Ribera Alta y El Camp de Turia, la Horta Nord y La Ribera Baixa ambas con un 11 por ciento.

### Província de València

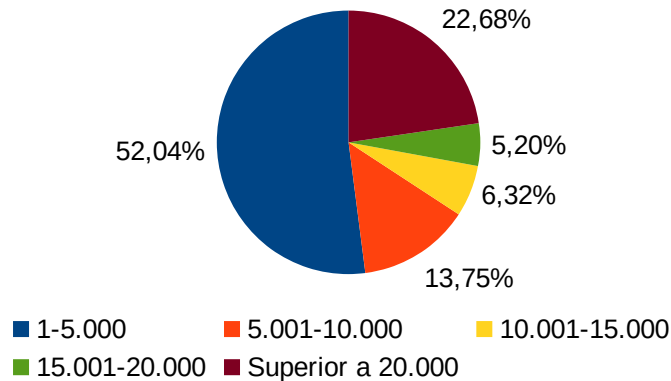


### 8.- Solicitudes por número de habitantes del núcleo poblacional solicitante

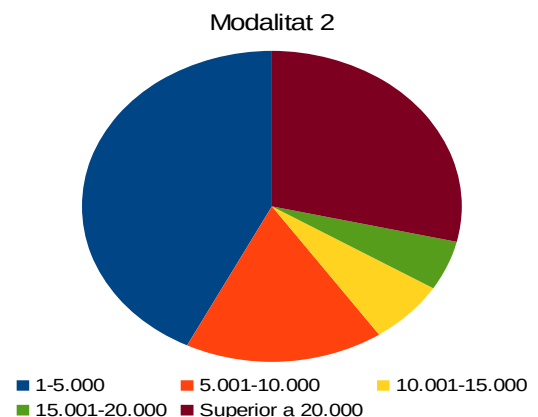
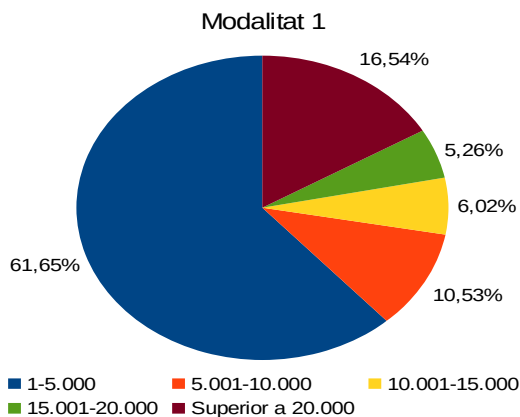
El 52 por ciento de los solicitantes representan poblaciones con menos de 5.000 habitantes y un 14 por ciento se encuentran entre 5.001 y 10.000 habitantes. Un 23 por ciento representan municipios de más de 20.000 habitantes. De lo anteriormente indicado se puede extraer que las dos terceras partes de los solicitantes son poblaciones pequeñas y casi la otra tercera parte restando es de poblaciones grandes. Hay que matizar que en esta clasificación se han considerado los municipios, excluyendo las mancomunidades y las entidades locales menores.

TIPUS D'ENTITAT	MODALIDAD 1 – Participació		MODALIDAD 2 – Transparenci		TOTAL	
	Valor absoluto	Porcentaje	Valor absoluto	Porcentaje	Valor absoluto	Porcentaje
1-5.000	82	61,65	58	42,65	140	52,04
5.001-10.000	14	10,53	23	16,91	37	13,75
10.001-15.000	8	6,02	9	6,62	17	6,32
15.001-20.000	7	5,26	7	5,15	14	5,20
Superior a 20.000	22	16,54	39	28,68	61	22,68
<b>TOTAL</b>	<b>133</b>	<b>100,00</b>	<b>136</b>	<b>100,00</b>	<b>269</b>	<b>100,00</b>

### Sol·licituds per nombre d'habitants



Si se realiza un análisis por modalidades, hay que decir que en la Modalidad 1, es decir, la de Participación, la demanda más grande se centra en poblaciones más pequeñas (62 por ciento), con un 17 por ciento de mayor de 20.000 habitantes. Semejante a lo que ocurre a la Modalidad 2, de Transparencia, donde los núcleos pequeños suponen más de la mitad de las solicitudes (52 por ciento) y un 23 por ciento son de más de 20.000 habitantes.



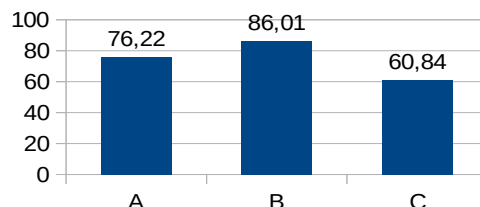
## 9.- Campo de actuación del proyecto en la Modalidad 1

Las actuaciones y mecanismos para el fomento de la participación ciudadana y del tejido asociativo (Modalidad 1), se subdivide en tres grandes grupos:

- A) Procesos participativos (presupuestos participativos, agenda 21, planes estratégicos participativos, planes sectoriales, otros procesos).
- B) Espacios, órganos y herramientas de participación (consejos ciudadanos, defensor/a del vecino y la vecina, comisiones de trabajo, redes ciudadanas, foros, comités cívicos, talleres, consultas ciudadanas, asambleas ciudadanas, ordenanzas municipales de participación, otros).
- C) Acciones para el fomento del tejido asociativo (acciones formativas, estudios/trabajos de investigación, reconocimiento social del asociacionismo y del voluntariado, otros acciones).

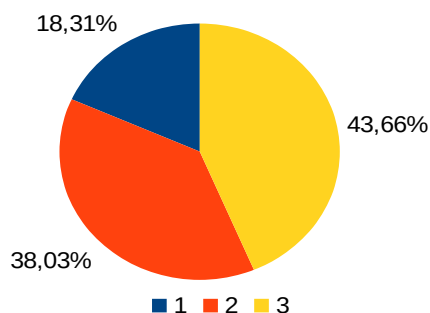
En los siguientes cuadros se muestra, en primer lugar, qué actuaciones han sido más realizadas por los solicitantes, destacando la B con un 86 por ciento, seguido de cerca de la opción A con un 76 por ciento.

Campo de actuación	Valor	Porcentaje
a. Procesos participativos	109	<b>76,22</b>
b. Espacios, órganos i herramientas de participación	123	<b>86,01</b>
c. Acciones para el fomento del tejido asociativo	87	<b>60,84</b>
<b>TOTAL</b>	<b>143</b>	



En el siguiente cuadro se analiza si los proyectos han tenido incidencia en más de uno de los ámbitos de actuación, prevaleciendo con un 40 por ciento, los solicitantes que han realizado actuaciones en dos campos de actuación.

Ámbitos de actuación	Valor	Porcentaje
1	26	<b>18,31</b>
2	54	<b>38,03</b>
3	62	<b>43,66</b>
<b>TOTAL</b>	<b>142</b>	<b>100,00</b>



## 10.- Campo de actuación del proyecto en la Modalidad 2

Las actuaciones y mecanismos para el fomento de la transparencia en la actividad pública (Modalidad 2), se subdivide en cuatro grandes grupos:

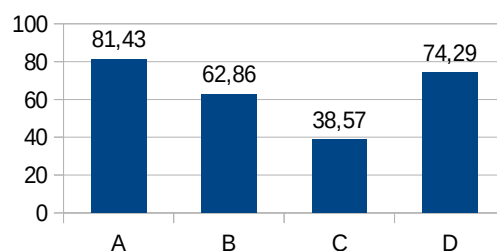
- A) Adecuación de las suyas electrónicas o webs municipales a las obligaciones de publicidad activa establecidas en la normativa estatal y autonómica aplicable.



- B) Elaboración de procedimientos, fundamentalmente telemáticos, para posibilitar el derecho de libre acceso de la ciudadanía a la información pública, garantizando la adaptación a las personas con diversidad funcional.
- C) Adecuación de las suyoas electrónicas y webs de la entidad para la publicación de toda aquella información de carácter económico, estadístico o producto de la investigación científica o técnica que pueda ser aprovechada por la ciudadanía en formatos accesibles y reutilizables (datos abiertos/open data).
- D) Elaboración de otras herramientas o mecanismos que potencian la transparencia y el acceso de la ciudadanía a la información pública.

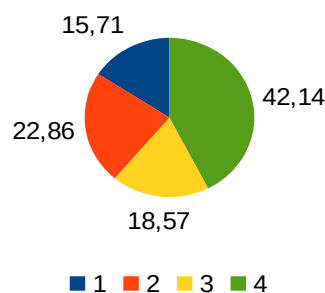
En los siguientes cuadros se muestra, en primer lugar, que actuaciones han sido más realizadas por los solicitantes, donde destacan la A con un 81 por ciento y la D con un 74 por ciento.

Campo de actuación	Valor	Porcentaje
A. Obligaciones de publicidad activa	114	<b>81,43</b>
B. Derecho de acceso a la información pública	88	<b>62,86</b>
C. Datos abiertos / open data	54	<b>38,57</b>
D. Otras herramientas	104	<b>74,29</b>
<b>TOTAL</b>	<b>140</b>	



En el siguiente cuadro se analiza si los proyectos han tenido incidencia en más de uno de los ámbitos de actuación, prevaleciendo con un 42 por ciento los solicitantes que han realizado actuaciones en cuatro campos de actuación.

Ámbitos de actuación	Valor	Porcentaje
1	22	<b>15,71</b>
2	32	<b>22,86</b>
3	26	<b>18,57</b>
4	59	<b>42,14</b>
<b>TOTAL</b>	<b>140</b>	



### 11.- Calidad de los proyectos presentados

En primer lugar se puede observar que un 28 por ciento no han aprobado, es decir, no han superado los 50 puntos mínimos, de los cuales un 67 por ciento corresponden a la modalidad 2.

En relación con la calidad de los proyectos aprobados vemos que el 67 por ciento no supera los 80 puntos y ningún proyecto supera los 90 puntos. Por lo que respecta a modalidades las puntuaciones son semejantes, con puntuaciones ligeramente superiores a la modalidad 1 y donde destaca el 8 por ciento de los proyectos aprobados en puntuaciones de entre 80 y 90 puntos.

Intervalos de puntuación	Valor absoluto	Porcentaje	Valor absoluto	Porcentaje	Valor absoluto	Porcentaje
<50	26	<b>18,18</b>	52	<b>37,14</b>	78	<b>27,56</b>
50-60	40	<b>27,97</b>	39	<b>27,86</b>	79	<b>27,92</b>
60-70	37	<b>25,87</b>	32	<b>22,86</b>	69	<b>24,38</b>
70-80	28	<b>19,58</b>	13	<b>9,29</b>	41	<b>14,49</b>
80-90	11	<b>7,69</b>	2	<b>1,43</b>	13	<b>4,59</b>
>90	0	<b>0,00</b>	0	<b>0,00</b>	0	<b>0,00</b>
No evaluado	1	<b>0,70</b>	2	<b>1,43</b>	3	<b>1,06</b>
<b>TOTAL</b>	<b>143</b>	<b>100</b>	<b>140</b>	<b>100</b>	<b>283</b>	<b>100,00</b>

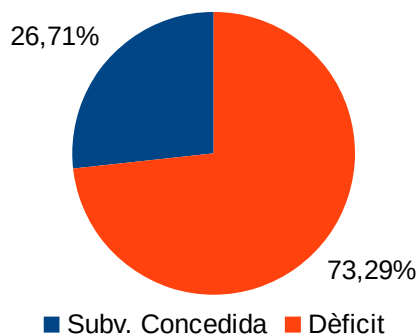
## 12.- Importe de subvención concedido

El importe global máximo establecido en el resuelto tercero de la Resolución de 26 de marzo de 2017, para financiar estas subvenciones, que ascendía a 250.000 euros (doscientos cincuenta mil euros), con cargo a la aplicación presupuestaria 22.02.01.112.90.4, línea S7311000, de los Presupuestos de la Generalitat para el ejercicio 2017 se distribuye destinando un 50 por ciento a cada una de las dos modalidades, es decir, 125.000 euros a cada una de ellas.

En total, se ha concedido la subvención a 53 proyectos, 27 a la modalidad 1 y 26 a la modalidad 2, suponiendo un 26 por ciento de las solicitudes presentadas que han superado los 50 puntos, es decir, que han estado aprobadas. Hay que mencionar que en la modalidad 1 las dos últimas entidades locales han empatado en puntuación, y no permitiendo los criterios de desempate resolver el empate, se ha optado por repartirlo en partes iguales.

Si se tiene en cuenta la diferencia entre la subvención solicitada y la subvención concedida, se detecta un déficit de financiación de **-935.807,95**, necesario para cubrir los requerimientos.

	Solicitudes aprobadas		Concesión			
	N.º proyectos	Subvención	Valor absoluto	Porcentaje	Valor absoluto	Porcentaje
<b>Modalidad 1</b>	116	532.139,32	<b>27</b>	23,28	<b>125.000</b>	23,49
<b>Modalidad 2</b>	87	403.668,63	<b>26</b>	29,89	<b>125.000</b>	30,97
<b>TOTAL</b>	<b>203</b>	<b>935.807,95</b>	<b>53</b>	<b>26,11</b>	<b>250.000</b>	<b>26,71</b>



### 13.- Conclusiones

Una vez realizado el análisis estadístico de tipo cualitativo referente a la convocatoria de subvenciones a entidades locales, ejercicio 2016, hay que extraer las siguientes conclusiones:

- El 93 por ciento de las solicitudes fueran presentadas por ayuntamientos, el 5 por ciento por mancomunidades y una única entidad local menor. Además, se han recibido solicitudes erróneas de 4 entidades ciudadanas.
- El porcentaje más grande de solicitudes se centra en la provincia de Valencia, con casi dos tercios del total, seguido a mucha distancia por Alicante con el 22 por ciento, quedando en último lugar, con tan solo el 12 por ciento, la provincia de Castellón. Por modalidades, se puede observar la misma tendencia, sobre todo, en la modalidad 2 que concentra casi las tres cuartas partes de las peticiones.
- En la provincia de Alicante la comarca con más solicitudes ha sido la Marina Alta, concentrando un cuarto. En la provincia de Castellón tres comarcas han concentrado más de la mitad de las solicitudes: El Alto Palancia, El Baix Maestrat y La Plana Alta, las tres con un 19,44 por ciento. Por último, en la provincia de Valencia la distribución de solicitudes ha sido más repartida, siendo las comarcas que más han realizado la Horta Nord y La Ribera Alta, suponiendo aproximadamente un 13 por ciento.
- El 52 por ciento de los solicitantes representan poblaciones con menos de 5.000 habitantes y un 22 por ciento superiores a 20.000 habitantes. Del anterior se puede extraer que las solicitudes se encuentran polarizadas en municipios muy pequeños o grandes, siendo mayor el vacío en las de poblaciones intermedias.
- Por modalidades, en la Modalidad 1 (Participación), la demanda más grande se centra en poblaciones más pequeñas, con un 62 por ciento de menos de 5.000 habitantes. En la Modalidad 2 (Transparencia) hay una menor demanda de núcleos pequeños, siendo el 43 por ciento inferior a 5.000 habitantes, con una relevante presencia de las mayores de 20.000 habitantes que suponen el 19 por ciento de las solicitudes.
- Las actuaciones y mecanismos para el fomento de la participación ciudadana y del tejido asociativo (Modalidad 1), se subdivide en tres grandes grupos: procesos participativos (A); espacios, órganos y herramientas de participación (B); y acciones para el fomento del tejido asociativo (C). Las más realizadas por los solicitantes, ha sido la B con un 86 por ciento. No obstante, las otras modalidades también han estado concurridas, siendo del 76 por ciento la modalidad A y del 61 por ciento la modalidad C. Además, en un 44 por ciento de los casos, los solicitantes han realizado actuaciones en los tres campos de actuación.

- Las actuaciones y mecanismos para el fomento de la transparencia en la actividad pública (Modalidad 2), se subdivide en cuatro grandes grupos: A) Adecuación de las suyas electrónicas a las obligaciones de publicidad activa; B) Elaboración de procedimientos para posibilitar el derecho de libre acceso a la información pública; C) Adecuación de las suyas electrónicas para la publicación de información que pueda ser aprovechada por la ciudadanía en formatos accesibles y reutilizables (datos abiertos/open data); y D) otras herramientas o mecanismos que potencian la transparencia y el acceso a la información pública. La actuación más realizada por los solicitantes, ha sido la A con un 81 por ciento. Además, en un 42 por ciento de casos, los solicitantes han realizado actuaciones en los cuatro campos de actuación.
- En total, se ha concedido la subvención a 53 proyectos, 27 a la modalidad A y 26 a la modalidad B, lo cual supone un 26 por ciento de las solicitudes presentadas que han superado los 50 puntos, es decir, que han estado aprobadas.
- Si se tiene en cuenta la diferencia entre las subvenciones solicitadas que han superado los 50 puntos (935.807,95 euros) y las subvenciones concedidas (250.000 euros), se detecta un déficit de financiación de **-935.807,95**, necesario para cubrir los requerimientos.

**ANEXO I.1. ENTIDADES LOCALES BENEFICIARIAS DE LA SUBVENCIÓN "MODALIDAD 1"**

NºEXP	ENTIDAD	NOMBRE DEL PROYECTO	ACTIVIDADES PREVISTAS
22/124/17	Ajuntament de Benicarló / Ayuntamiento de Benicarló	BENICARLÓ PARTICIPA	1.- Empoderant Ciudadanía. 2.- Fortaleciendo el Tejido Asociativo. 3.- Presupuestos participativos. 4.- Mecanismos de información Ciudadana. 5.- Plan de Acción Ciudadana. Acción participativa local.
22/031/17	Ajuntament de Quart de Poblet / Ayuntamiento de Quart de Poblet	QUART PARTICIPA	1.- Servicio de asesoría asociativa 2.- Cursos de formación asociativa 3.- Estudio evaluación del impacto del momento asociativo 4.- Grupo de trabajo asociativo 5.- Feria de asociaciones 6.- Participación ciudadana plan urbano movilidad sostenible
22/163/17	Ajuntament de Sollana / Ayuntamiento de Sollana	PARTICIPAMOS POR MEJORAR SOLLANA	1.- "Servicio de Línea Verde al Ayuntamiento" 2.- el Alcalde con carácter trimestral convocará reuniones con las asociaciones. Organizará la V Feria de Asociaciones. 3.- Reactivar el Consejo Municipal de Cultura.
22/133/17	Ajuntament de Riba-roja de Túria / Ayuntamiento de Riba-roja de Túria	RIBA-ROJA PARTICIPA	1.- II Edición de la Feria de las asociaciones. 2.- II Edición Presupuestos Participativos. 3.- Reglamento de Participación Ciudadana. 4.- Creación de nuevo Consejos Sectoriales. 5.- Plan Estratégico Territorial Sostenible, Integrado y Participación de Riba-Roja.
22/189/17	Ajuntament de Mislata / Ayuntamiento de Mislata	SOMMISLATA	Portal Asociativo SOMMISLATA. 1+1=3. Formación y acompañamiento para asociaciones en materia de transparencia. Evaluación de impacto del tejido asociativo. Somos súper creación de material de visibilización. Somos súper historias de superación. Taller: El papel de las asociaciones en la consecución de la cultura de género. Alcalde de Barrio, Jornadas Asociativas.
22/164/17	Ajuntament d'Elx / Ayuntamiento de Elche	ELX PARTICIPA	1.- Jornada formativa "Elx hace Mediación" 2.- Fomento del tejido asociativo de la ciudad de Elx 3.- Presupuesto participativos 4.- Participación ciudadana en los Llenos municipales 5.- Charla divulgativa: "La carta social europea de derechos sociales" 6.- Juntas del Campo de Elx

			7.- Fiestas participativas
22/194/17	Ajuntament de Xirivella / Ayuntamiento de Xirivella	FERIA DE ASOCIACIONISMO DE XIRIVELLA	Diseño participativo Feria de Asociaciones. Estrategia de comunicación y ùs de herramientas TIC. Preparación logística y realización de la Feria. Evaluación y contraste en grupos de discusión.
22/110/17	Ajuntament de Pego / Ayuntamiento de Pego	PARTICIPACIÓN PEGOLINA	Jornadas de formación: El Fuego se Apaga En Invierno
22/108/17	Ajuntament de Burjassot / Ayuntamiento de Burjassot	BURJASSOT PARTICIPA, TÚ DECIDES	1.- Tu opinión cuenta. 2.- Entre todos podemos. 3.- Motivación al uso de las tic y juegos de roles 4.- Plataforma web para la participación y fomento de los presupuestos participativos
22/220/17	Ajuntament de Rafelbunyol / Ayuntamiento de Rafelbunyol	ESTRATEGIA DE PARTICIPACIÓN CIUDADANA RAFELBUÑOL 2017	1: Análisis del tejido asociativo local y de su participación en los asuntos públicos. 2: Diagnóstico de la participación ciudadana. 3: Informe de diagnóstico de participación ciudadana de Rafelbunyol. 4: Presentación pública de la estrategia y del informe de diagnóstico de participación ciudadana 5: Campaña de registro, actualización y digitalització del tejido asociativo local. 6: Campaña de sensibilización alrededor de la participación ciudadana organizada. 7: Campaña de sensibilización alrededor de el empoderament democrático ciudadano. 8: Creación de la comisión de trabajo para el proceso de diseño, reglamentación y establecimiento de órganos de participación ciudadana.
22/173/17	Ajuntament de Xilxes / Ayuntamiento de Chilches	PLAN INTEGRAL PARTICIPACIÓN CIUDADANA XILXES 2017	Feria de Asociaciones. Creación red de Asociaciones Culturales. Creación punto de información para la constitución y gestión de nuevas asociaciones. Impulso de la participación ciudadana a la vida cultural de Xilxes. Empoderament de las asociaciones a la hora de marcar las prioridades.
22/193/17	Ajuntament de Paiporta / Ayuntamiento de Paiporta	PAIPORTA PARTICIPA	Encuentros con la Alcaldesa, el Gobierno responde. Portal Web de Participación ciudadana. Cine Foro. Formación en nuevas tecnologías de información y la comunicación. Y Premio de estudios locales. Semana de la memoria histórica.
22/166/17	Ajuntament de Silla / Ayuntamiento de Silla	SILLA reACCIONA	Difusión del proyecto. Etapa de diagnóstico ciudadana y Etapa de diagnóstico técnico. Creación de el APP. Formación del personal

			técnico. Soluciones y votaciones. Busca de soluciones entre ciudadanos y técnicos. Concreción y presa de decisiones. Grupo de difusión. Presentación del plan estratégico de participación. Presentación de el APP.
22/089/17	Ajuntament d'Agullent / Ayuntamiento de Agullent	ELABORACIÓN DE LA DIAGNOSIS PARTICIPATIVA COMO FASE INICIAL PARA EL DESARROLLO DEL PLAN ESTRATÉGICO PARTICIPATIVO	1.- Grupo de entrevistas de diagnosis a las y los representantes políticos. 2.- Taller de diagnosis con el personal técnico y de servicios de Agullent. 3.-Grupo de entrevistas de diagnosis a las asociaciones de Agullent 4.- Grupo de entrevistas de diagnosis a personas con dificultades de acceso a los canales de participación o menos motivados. 5.- Creación y dinamización de un grupo motor para la fase de diagnosis participativa. 6.- Taller de participación y formación con el tejido asociativo para la elaboración de una diagnosis colectiva. 7.- Taller de participación ciudadana 1 para la elaboración de una diagnosis colectiva. 8.- Taller de participación ciudadana 2 para la elaboración de una diagnosis colectiva 9.- Jornadas participativas de presentación de la diagnosis colectiva
22/058/17	Ajuntament de Picassent / Ayuntamiento de Picassent	FORTALECIENDO LAS ASOCIACIONES Y MEJORANDO LA PARTICIPACIÓN	1.- Elaboración del Plan Integral de Civismo. Elaboración, desarrollo, interpretación y evaluación sobre la base del Pacto Cívico. 2.- Plan de fortalecimiento del asociacionismo. Realización curso mejorar los proyectos. Realización curso para mejorar la transparencia.
22/127/17	Ajuntament de la Romana / Ayuntamiento de la Romana	DESARROLLO DE UN PROYECTO DE PRESUPUESTOS PARTICIPATIVOS	Elaboración de un protocolo de trabajo institucionalizar para la puesta en marcha de los presupuestos participativos.
22/176/17	Ajuntament de Xàtiva / Ayuntamiento de Xàtiva	PRESUPUESTOS PARTICIPATIVOS DECIDEI XÀTIVA	Taller «Comunicar la Participación». Puntos de información al calle «decideiXàtiva». Reglamento «Instrucción de Presupuestos Participativos». Consejo de Ciudad y Comisión Técnica. 1º Taller de Barrio «Identificación de Xàtiva». 2º Taller de Barrio «Elaboración de propuestas colectivas». Taller «Jóvenes y Presupuestos Participativos». Consulta ciudadana «decideiXàtiva».
22/221/17	Ajuntament de Carlet / Ayuntamiento de Carlet	ESTRATEGIA DE PARTICIPACIÓN	Campaña de información y difusión de la estrategia, regulación de la participación,

		CIUDADANA DE CARLET	manual de uso, formación interna, campaña de empoderamiento democrático ciudadano, programa de apoyo a la participación, ordenanza de participación ciudadana, taller sobre el portal de transparencia, fase de consulta pública.
22/114/17	Ajuntament de Pedreguer / Ayuntamiento de Pedreguer	PEDREGUER PARTICIPA	Programa municipal de presupuestos participativos (SEXTA EDICIÓN)
22/232/17	Ajuntament de Borriana / Ayuntamiento de Burriana	CONSULTAS CIUDADANAS	Establecimiento de un número determinado de consultas ciudadanas para conocer la opinión de los vecinos sobre aspectos relacionados con los proyectos de los fondos EDUSI.
22/157/17	Ajuntament de L'Eliana / Ayuntamiento de l'Eliana	PRESUPUESTOS PARTICIPATIVOS	Recogida de propuestas ciudadanas. Evaluación de viabilidad y preselección de propuestas. Votación pública de propuestas. Incorporación de propuestas al presupuesto municipal del 2018.
22/091/17	Ajuntament de Sella / Ayuntamiento de Sella	ALTERSELLA- NUEVAS VÍAS DE FUTURO LOCAL	<ol style="list-style-type: none"> <li>1.- Jornada informativa y formativa inicial</li> <li>2.- Sesiones Participativas-Diálogos Appreciativos</li> <li>3.- Talleres Participativos</li> <li>4.- Sesión de representación de resultados</li> <li>5.- Seguimiento del proceso</li> </ol>
22/224/17	Ajuntament de Massamagrell / Ayuntamiento de Massamagrell	ESTRATEGIA DE TRANSPARENCIA Y ACCESO A LA INFORMACIÓN PÚBLICA	Adhesión red de entidades locales. Seguimiento y evaluación del Portal. Plan de sensibilización interno. Recopilación y estandarización de información a publicar en el Portal. Publicación de la información. Plan de información y difusión abrimos puertas. Capacitación ciudadana alrededor del Portal.
22/063/17	Ajuntament de Meliana / Ayuntamiento de Meliana	DISEÑO Y FOMENTO DEL TEXTO ASOCIATIVO Y DE LA PARTICIPACIÓN CIUDADANA DEL PUEBLO DE MELIANA	<ol style="list-style-type: none"> <li>1.- Campaña de fomento del asociacionismo.</li> <li>2.- Feria de entidades y asociaciones de Meliana.</li> </ol>
22/093/17	Ajuntament d'Agres / Ayuntamiento de Agres	PLAN ESTRATÉGICO PARTICIPATIVO LOCAL DE AGRES	<ol style="list-style-type: none"> <li>1.- Sesión formativa e informativa inicial</li> <li>2.- Sesiones participativas-Diálogos Appreciativos</li> <li>3.- Talleres participativos</li> <li>4.- Sesión de presentación de resultados</li> <li>5.- Seguimiento del proceso</li> </ol>
22/139/17	Ajuntament de Sagra / Ayuntamiento de Sagra	RETOS Y OPORTUNIDADES AL MEDIO RURAL: PLAN RURAL ESTRATÉGICO PARTICIPATIVO DE SAGRA	<ol style="list-style-type: none"> <li>1. Formación y puesta en funcionamiento de metodologías de trabajo cooperativo.</li> <li>2.- Sesiones de trabajo de los grupos de trabajos y mesas sectoriales.</li> <li>3.- Desayunos de oportunidades al medio rural.</li> </ol>





**Direcció General de Transparència i Participació**

Passeig de l'Albereda, 16  
46010-València

			4.- Voluntariado activo en el entorno rural. 5.- Jornadas de intercambio de experiencias y buenas prácticas.
22/209/17	Ajuntament del Verger / Ayuntamiento del Verger	PLAN RURAL ESTRATÉGICO PARTICIPATIVO DEL VERGER	Formación y puesta en funcionamiento de metodologías de trabajo cooperativo.

**ANEXO I.1. ENTIDADES LOCALES BENEFICIARIAS DE LA SUBVENCIÓN “MODALIDAD 2”**

NºEXP	ENTIDAD	NOMBRE DEL PROYECTO	ACTIVIDADES PREVISTAS
22/164/17	Ajuntament d'Elx / Ayuntamiento de Elche	TRANSPARENCIA A ELX, LAS CUENTAS CLARAS Y LAS PAREDES DE CRISTAL	1.- Sistema de visualización web de la información económica y presupuestaria. 2.-Red, Omac, Cerca de ti
22/038/17	Ajuntament de Tavernes de la Valldigna / Ayuntamiento de Tavernes de la Valldigna	ADECUACIÓN Y MEJORA DEL PORTAL WEB DE TRANSPARENCIA DEL AYUNTAMIENTO DE TABERNAS DE LA VALLDIGNA	1.- Elaboración documental y publicación de contenidos relacionados con transparencia. 2.- Diseño de un plan de comunicación institucional. 3.- Revisión y actualización de los procedimientos municipales.
22/055/17	Ajuntament de Carcaixent / Ayuntamiento de Carcaixent	VISOR DE DATOS PRESUPUESTARIAS Y SU EJECUCIÓN	Creación de una unidad para el seguimiento del cumplimiento de mantener la información pública actualizada. Creación del Visor Presupuestario. Presentación a la ciudadanía a través de talleres ciudadanos y talleres específicos para la mujer. Creación de un sistema de seguimiento, dinamización y mejora de contenidos, según los resultados de los talleres realizados.
22/062/17	Ajuntament de Manises / Ayuntamiento de Manises	MANISES CONTIGO	1.- Evaluación y reclamación de información 2.- Implementación del portal 3.- Publicitar el portal de transparencia 4.- Establecer mecanismos de actualización permanente del portal
22/232/17	Ajuntament de Borriana / Ayuntamiento de Burriana	VISOR PRESUPUESTARIO DE EL ACT. ECONÓMICA DE BORRIANA	La aplicación Visor presupuestario, en una aplicación que incluye toda la información económica y presupuestaria como los indicadores ITA de transparencia. Boletín de Transparencia.
22/221/17	Ajuntament de Carlet / Ayuntamiento de Carlet	ESTRATEGIA DE TRANSPARENCIA Y ACCESO A LA INFORMACIÓN PÚBLICA	Sensibilización y formación para el cuerpo técnico y político. Sistema de seguimiento y actualización de la información. Asignación de responsables municipales. Manual de recopilación. Análisis de la información publicada. Cierre de la información y publicación al Portal.
22/202/17	Ajuntament d'Almussafes / Ayuntamiento de Almussafes	IMPLANTACIÓN Y DESARROLLO BATE DATOS SUBV. Y DIFUSIÓN OBJETIVO TRANSP. Y ACCESO CIUDADANOS	Diseñar página web corporativa del Ayuntamiento. Diseñar página web de subvenciones del Ayuntamiento. Creación de un grupo específico de trabajo. Establecer procesos de posible gestión.
22/189/17	Ajuntament de Mislata / Ayuntamiento de Mislata	CORREO CIUDADANO Y ACCESIBILIDAD WEB	Correo ciudadano y accesibilidad de la web municipal de se, para garantizar el libre acceso de la ciudadanía a la información pública.

22/006/17	Ajuntament de Benirredrà / Ayuntamiento de Benirredrà	Benirredrà te Informa	Acercar a la gente adulta a que se familiarice con las nuevas tecnologías y las nuevas formas de realizar trámites electrónicos a las Administraciones Públicas
22/031/17	Ajuntament de Quart de Poblet / Ayuntamiento de Quart de Poblet	APP MUNICIPAL, AJUNTAMENT DE QUART DE POBLET	Elaboración de la aplicación, presentación oficial, campaña de difusión y campaña de formación.
22/224/17	Ajuntament de Massamagrell / Ayuntamiento de Massamagrell	ESTRATEGIA DE PARTICIPACIÓN CIUDADANA A MASSAMAGRELL ABIERTO	Diseño de los reglamentos de los Consejos Municipales. Taller de empoderament ciudadano y herramientas participativas. Talleres en Buen Gobierno y ética pública para asociaciones. Organización del Fòrum "HACEMOS MASSAMAGRELL". Barómetro online de servicios públicos.
22/029/17	Ajuntament de Quatretonda / Ayuntamiento de Quatretonda	Acciones para el desarrollo de la transparencia institucional y el libre acceso a la información de ciudadanos ...	1.- Acciones para el desarrollo de la transparencia institucional y el libre acceso a la información
22/163/17	Ajuntament de Sollana / Ayuntamiento de Sollana	DIFUSIÓN Y COMUNICACIÓN CIUDADANA DEL PORTAL DE TRANSPARENCIA DEL AYUNTAMIENTO DE SOLLANA	Acto de presentación del Portal en junio. Difusión por redes sociales. Talleres de formación.
22/024/17	Ajuntament de Monòver / Ayuntamiento de Monóvar	TRANSPARENCIA-APP	1.- Estudio de necesidades, consenso con el realizador de los trabajos. 2.- Pruebas, modificaciones y correcciones de el app. 3.- Presentación a la ciudadanía en una jornada «demo». 4.- Difusión a través de la Web, radio y revista municipal.
22/171/17	Ajuntament de Crevillent / Ayuntamiento de Crevillent	PUBLICACIÓN DE INFORMACIÓN EN EL PORTAL DE TRANSPARENCIA	1.- Curso en transparencia pública y publicidad activa para el cuerpo funcional y político. 2.- Creación de equipos de trabajo por áreas municipales. 3.- Creación de indicadores de evaluación de la transparencia del Ayuntamiento 4.- Articulación proceso de recopilación y estandarización de la información a publicar. 5.- Reuniones explicativas con los equipos de trabajo por acceso municipal. 6.- Recopilación estandarización y publicación de información en el Portal. 7.-Presentación pública del Portal.
22/208/17	Ajuntament del Fondó de	Implantación del sistema de	1.- Análisis y diagnóstico de la aplicación de la

	les Neus / Ayuntamiento de Hondón de las Nieves	transparencia al municipio del Hondón de las Nieves/Implantación del sistema de transparencia en el municipio de Fondón de las Nieves	transparencia a la institución municipal 2.- Formación interna de actores: personal/representantes municipales/otros 3.- Generación de información y contenidos a publicar en materia de transparencia 4.- Adaptación de medios de comunicación y canales de comunicación propios 5.- Retirada y/o mejora de puntos informativos formales o informales 6.- Implementación y establecimiento de redes de cooperación en materia de transparencia 7.- Implantación de instrumentos de evaluación y seguimiento
22/223/17	Ajuntament de Museros / Ayuntamiento de Museros	GOBIERNO ABIERTO, GOBIERNO TRANSPARENTE	Actos de rendición de cuentas. Asambleas informativas. Portal de Transparencia. Ordenanza Municipal. Visor de presupuestos y de impuestos municipales.
22/203/17	Ajuntament de Gandia / Ayuntamiento de Gandia	AMPLIACIÓN Y MEJORA WEB DE TRANSPARENCIA	1.- Ampliación y mejora de la web de transparencia
22/225/17	Ajuntament de Turís / Ayuntamiento de Turís	ACCESO A LA INFORMACIÓN PÚBLICA Y PORTAL DE TRANSPARÈNCIA	Procedimiento de compilación y volcado de información en el Portal. Y Jornada de sensibilización y formación en transparencia para el personal interno. Comprensión y reutilización de la información del Portal. Jornada de información sobre el Portal. II Jornada de sensibilización y formación en transparencia.
22/158/17	Ajuntament de Rótova / Ayuntamiento de Rótova	ACC. DESARR. TRANSP. INSTITUCIONAL Y EL LIBRE ACCESO A LA INFORMACIÓN DE CIUDADANOS Y CIUDADANAS	Adecuar las suyas electrónicas y web municipales para posibilitar la publicación de la información pública exigida en la normativa aplicable.
22/018/17	Ajuntament de Sant Joan d'Alacant / Ayuntamiento de Sant Joan d'Alacant	REDISEÑO Y EVOLUCIÓN DEL SITIO WEB MUNICIPAL	1.- dos jornadas de formación técnica. Una sesión formativa. Y una última jornada de formación transcurridos 3 meses desde la puesta en producción. 2.- Diseños gráficos. Estructuración de los nuevos contenidos. Migración de los contenidos actuales. Instalación y configuración del theme base. Migración del contenido, taxonomías, bloques, menús y formados de filtro. Programación. Parametrización.
22/121/17	Ajuntament de Sueca / Ayuntamiento de Sueca	PROYECTO AVANZADO DE TRANSPARENCIA Y MEJORA DEL EL ACCESO DE LA	Creación del departamento y comisión de transparencia. Aprobación del ordenanza normativa. Adherirse al convenio con la



		CIUDADANÍA A LA INFORMACIÓN PÚBLICA	Diputación de Valencia. Personalizar la web municipal. Organización de la información a la web. Activación de la Herramienta de Encuestas en la web. Procedimiento de consulta. Implementación y publicación de estándares abiertos en la web. Implementación de la herramienta Visor Presupuestario.
22/148/17	Ajuntament de Náquera / Ayuntamiento de Náquera	Adecuación de la web municipal e implantación de un visor presupuestario de transparencia	Solicitud de proyectos a empresas especializadas. Creación y adaptación de la web. Migración y puesta en marcha del portal de la web. Publicación y difusión. Desarrollo del Visor Presupuestario. Publicación del Visor Prosupuestario.
22/244/17	Ajuntament de Favara / Ayuntamiento de Favara	Impulso a la transparencia	Elaboración, actualización de documentación para publicar en el Portal.
22/179/17	Ajuntament de Foios / Ayuntamiento de Foios	VISOR DE DATOS ECONÓMICAS Y PRESUPUESTARIAS	Creación de una unidad para el seguimiento del cumplimiento de mantener la información pública actualizada, y asegurar el mantenimiento técnico del portal de transparencia. Mejora específica del Portal.
22/151/17	Ajuntament de Godella / Ayuntamiento de Godella	TRANSPARENCIA A TU AYUNTAMIENTO	1.- Estudio de procedimientos y trámites áreas Ayuntamiento 2.- Completar publicación de contenidos portal de transparencia 3.- Finalización proyecto ordenanza por elevación a Pleno 4.- Difusión administración electrónica y portal de transparencia