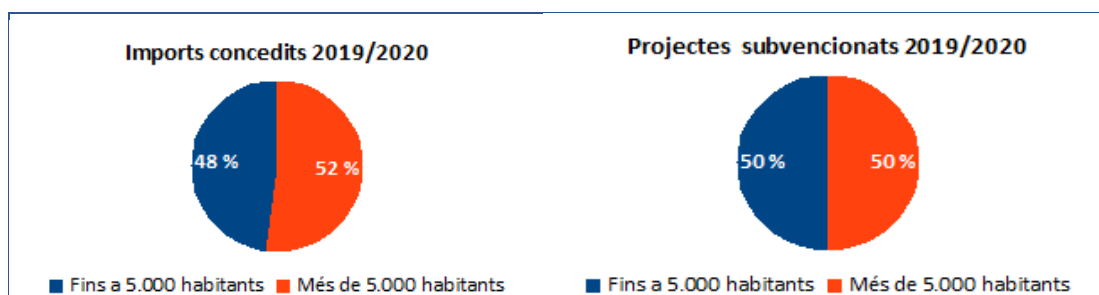


INFORMACIÓ ESTADÍSTICA DE LA CONSELLERIA

8. AJUDES AL FOMENT DE LA PARTICIPACIÓ: ENTITATS LOCALS 2016-2020 ¹

IMPORTS CONCEDITS 2019-2020			
POBLACIÓ	2019	2020	Acumulat 2019/2020
	Concedits	Concedits	Concedits
Fins a 5.000 habitants	133.575,07	168.913,69	302.488,76
Més de 5.000 habitants	162.442,99	165.648,51	328.091,50
Total	296.018,06	334.562,20	630.580,26

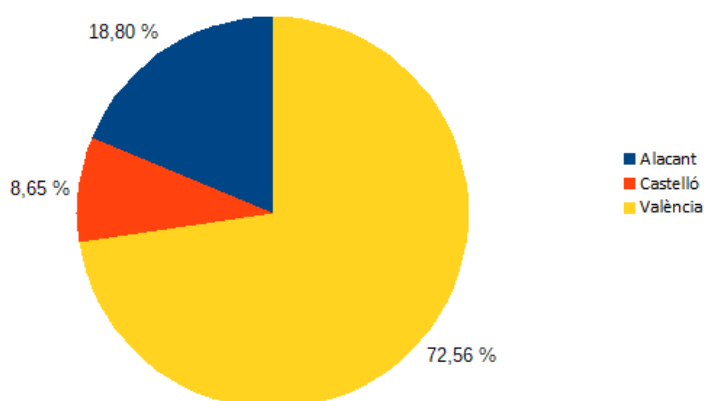
PROJECTES SUBVENCIONATS 2019-2020			
POBLACIÓ	2019	2020	Acumulat 2019/2020
Fins a 5.000 habitants	46	46	92
Més de 5.000 habitants	46	46	92
Total	92	92	184



Projectes subvencionats per província						
	2019		2020		Acumulat 2019/20	
	Fins a 5.000 habitants	Més de 5.000 habitants	Fins a 5.000 habitants	Més de 5.000 habitants	Valor absolut	Percentatge
Alacant	9	15	12	14	50	18,80
Castelló	5	4	7	7	23	8,65
València	39	37	67	50	193	72,56
Total	53	56	86	71	266	100,00

¹ Fins a 2018 la categorització inclou modalitat 1 (Participació ciutadana i associacionisme) i modalitat 2 (transparència i accés a la informació pública). A partir de 2019, la transparència té una Direcció General pròpia, pel que aniran separades


Projectes subvencionats per província 2019/20



8. Ajudes al foment de la participació ciutadana i a la transparència en l'activitat pública 2016-2018 – ENTITATS LOCALS

IMPORTS 2016-2018				
	2016	2017	2018	Acumulat 2016/2018
MODALITAT	Concedits	Concedits	Concedits	Concedits
Modalitat 1	52.215,00	125.000	405.221,00	582.436,00
Modalitat 2	52.215,00	125.000	330.141,00	507.356,00
Total	104.430,00	250.000,00	735.362,00	1.089.792,00

Imports 2016-2018				
	2016	2017	2018	Acumulat 2016/2018
MODALITAT	Concedits	Concedits	Concedits	Concedits
Modalitat 1	11	27	89	127
Modalitat 2	11	26	70	107
Total	22	53	159	234

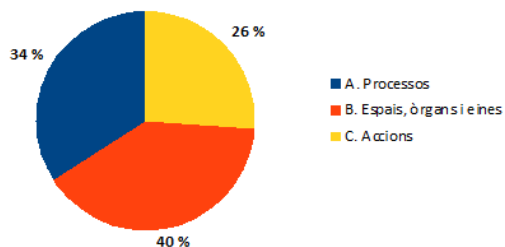


¹ Fins a 2018 la categorització inclou modalitat 1 (Participació ciutadana i associacionisme) i modalitat 2 (transparència i accés a la informació pública). A partir de 2019, la transparència té una Direcció General pròpia, pel que aniran separades

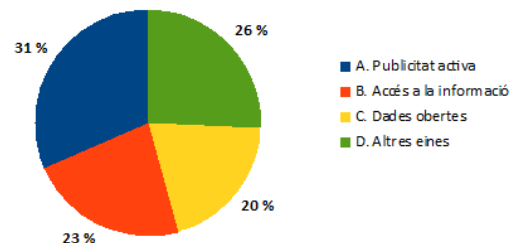
Projectes per camps d'actuació Modalitat 1 – Participació					
Camp d'actuació	2016	2017	2018	Acumulat 2016/2018	%
A. Processos participatius	65	109	101	275	34,0
B. Espais, òrgans i eines de participació	90	123	108	321	39,7
C. Accions per al foment del teixit associatiu	46	87	79	212	26,2
TOTAL	201	319	288	808	100

Projectes per camps d'actuació Modalitat 2 – Transparència					
Camp d'actuació	2016	2017	2018	Acumulat 2016/2017	%
A. Obligacions publicitat activa	85	114	87	286	31,50
B. Dret d'accés a la informació pública	51	88	68	207	22,80
C. Dades obertes / open data	56	54	71	181	19,93
D. Altres eines	52	104	78	234	25,77
	244	360	304	908	100

Camp d'actuació Modalitat 1 – Participació 2016/2017



Camps d'actuació Modalitat 2 – Transparència 2016/2017



Fonts:

- Ayudas al fomento de la participación ciudadana y el asociacionismo. Convocatoria 2020 Entidades locales. Informe Estadístico. Direcció General de Participació Ciutadana. 2020 en línia < <https://participacio.gva.es/es/web/participacio/convocatorias-y-subvenciones> > [Consulta: 6.04.2022]
- Ayudas al fomento de la participación ciudadana en la actividad pública. Convocatoria 2019. Entidades locales. Informe Estadístico. Informe Estadístico. Direcció General de Participació Ciutadana. 2019 en línia < <https://participacio.gva.es/es/web/participacio/convocatorias-y-subvenciones> > [Consulta: 6.04.2022]
- Ayudas al fomento de la participación ciudadana y a la transparencia en la actividad pública. Convocatoria 2018. Entidades locales. Informe Estadístico Informe Estadístico. Dirección General de Transparencia y Participación. 2018 en línia < <https://participacio.gva.es/es/web/participacio/convocatorias-y-subvenciones> > [Consulta: 6.04.2022]

¹ Fins a 2018 la categorització inclou modalitat 1 (Participació ciutadana i associacionisme) i modalitat 2 (transparència i accés a la informació pública). A partir de 2019, la transparència té una Direcció General pròpia, pel que aniran separades