

INFORME ESTADÍSTIC

AJUDES AL FOMENT DE LA TRANSPARÈNCIA EN L'ACTIVITAT PÚBLICA CONVOCATÒRIA 2019 ENTITATS LOCALS



ÍNDIX

1. NORMATIVA REGULADORA	3
2. SOL·LICITUDS PRESENTADES	4
2.1 Sol·licituds presentades per nombre d'habitants	4
2.2 Sol·licituds excloses	4
3. SOL·LICITUDS VALORADES	5
3.1 Sol·licituds valorades per tipologia de l'entitat	5
3.2 Sol·licituds valorades per província	6
3.3 Sol·licituds valorades per comarca	7
3.4 Sol·licituds valorades per puntuació.	9
4. SOL·LICITUDS CONCEDIDES	10
4.1 Import de subvenció concedit en la resolució	10
4.2 Sol·licituds concedides per camp d'actuació	11
4.3 Execució de l'import concedit	13
5. CONCLUSIONS	14
LLISTAT DE PROJECTES CONCEDITS	16

1. NORMATIVA REGULADORA

- Llei 2/2015, de 2 d'abril, de la Generalitat, de Transparència, Bon Govern i Participació Ciutadana de la Comunitat Valenciana (DOGV núm. 7500, de 08.04.2015).
- Ordre 4/2016, de 3 de juny de 2016, de la Conselleria de Transparència, Responsabilitat Social, Participació i Cooperació, per la qual es van aprovar les bases reguladores conjuntes de les subvencions destinades a les entitats locals, entitats ciutadanes, centres valencians en l'exterior i cases regionals altres comunitats autònomes en la Comunitat Valenciana, per al foment de la participació ciutadana, la transparència i l'accés a la informació pública (DOGV núm. 7798, de 06.06.2016).
- RESOLUCIÓ de 23 de juliol de 2019, de la Conselleria de Participació, Transparència, Cooperació i Qualitat Democràtica, per la qual es concedeixen per a l'any 2019 les subvencions destinades a les entitats locals de la Comunitat Valenciana per al foment de la participació ciutadana, la transparència i l'accés a la informació pública.
- RESOLUCIÓ de 21 de febrer de 2019, de la Conselleria de Transparència, Responsabilitat Social, Participació i Cooperació, per la qual es convoquen, per a l'any 2019, subvencions destinades a les entitats locals de la Comunitat Valenciana, per al foment de la participació ciutadana, la transparència i l'accés a la informació pública (FINS A 5.000 HABITANTS).
- RESOLUCIÓ de 21 de febrer de 2019, de la Conselleria de Transparència, Responsabilitat Social, Participació i Cooperació, per la qual es convoquen, per a l'any 2019, subvencions destinades a les entitats locals de la Comunitat Valenciana, per al foment de la participació ciutadana, la transparència i l'accés a la informació pública (MÉS DE 5.000 HABITANTS).

2. SOL·LICITUDS PRESENTADES

2.1 Sol·licituds presentades per nombre d'habitants.

Quan parlem de sol·licituds estem incloent les admeses i les excloses. Si bé en la convocatòria es diferencia per municipis de més o menys de 5.000 habitants, existeix una altra categorització per a optar a la subvenció, és a dir, es pot accedir a la convocatòria per la modalitat 1 (participació ciutadana i associacionisme) o per la modalitat 2 (transparència i accés a la informació pública). En aquest informe, s'analitzarà específicament la modalitat 2.

Categorització	Núm. de sol·licituds	%
Fins a 5.000 habitants	48	57,14
Més de 5.000 habitants	36	42,85
TOTAL	84	100,00

2.2 Sol·licituds excloses.

De les 82 sol·licituds presentades, 6 van ser excloses en la resolució, amb la qual cosa han quedat un total de 76 sol·licituds admeses. Els motius de les exclusions es mostren seguidament:

Motiu d'exclusió	Núm. de sol·licituds	%
Duplicat	1	16,67
Desistiment	4	66,67
Tràmit GUC incorrecte	1	16,67
TOTAL	6	100,00

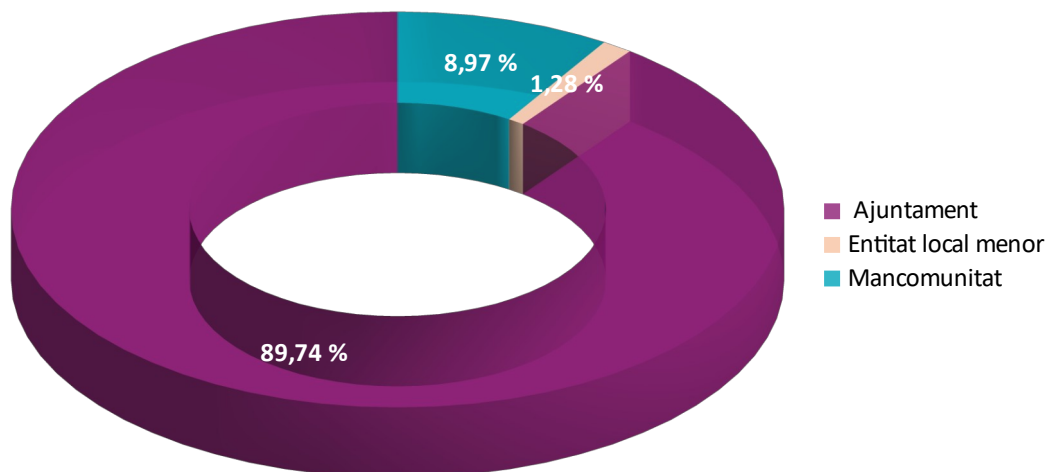
La causa més freqüent ha sigut el desistiment de sol·licituds (l'entitat no continua la seua participació en el procediment). En aquesta fase inicial, els desistiments es produeixen perquè l'entitat renuncia voluntàriament o existeix errors en els tràmits.

3. SOL·LICITUDS VALORADES

3.1 Sol·licituds valorades per tipologia de l'entitat.

A continuació es mostra la distribució de les sol·licituds segons el nombre d'habitants i el tipus d'entitat local (sense tindre en compte les excloses). Es pot comprovar que la majoria de sol·licituds presentades corresponen a Ajuntaments, un 88,68% del total. També, s'ha de destacar, que la presentació de Mancomunitats augmenta fins a 5 punts percentuals en la categoria de més de 5.000 habitants.

Tipus d'entitat	Fins a 5.000 habitants		Més de 5.000 habitants		TOTAL	
	Núm. de sol·licituds	%	Núm. de sol·licituds	%	Núm. de sol·licituds	%
Ajuntament	43	97,73	27	79,41	70	89,74
Entitat local menor	1	2,27	0	0,00	1	1,28
Mancomunitat	0	0,00	7	20,59	7	8,97
TOTAL	44	100,00	34	100,00	78	100,00



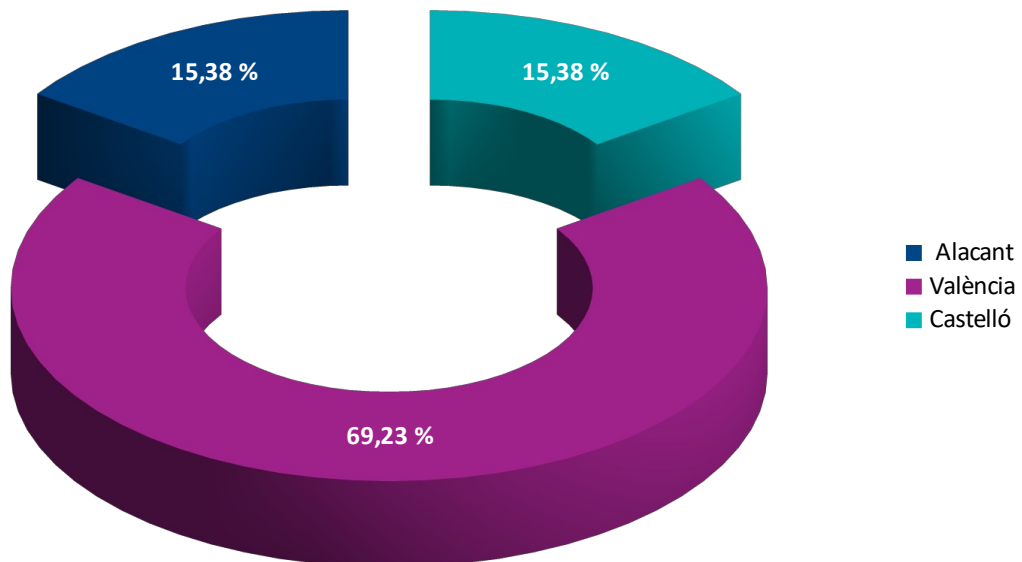
3.2 Sol·licituds valorades per província

En l'àmbit de província es pot observar la desagregació següent:

Província	Fins a 5.000 habitants		Més de 5.000 habitants		TOTAL	
	Núm. de sol·licituds	%	Núm. de sol·licituds	%	Núm. de sol·licituds	%
Alacant	5	11,36	7	20,59	12	15,38
Castelló	7	15,91	5	14,71	12	15,38
València	32	72,73	22	64,71	54	69,23
TOTAL	44	100,00	34	100,00	78	100,00

Gràficament s'observa clarament que el percentatge més gran de sol·licituds es concentra a la província de València, amb dos terços del total, seguit d'Alacant i Castelló amb la mateixa representació en total 15,38%.

Cal tindre en compte que la província de València té més municipis que les altres dues. L'única diferència rellevant entre municipis de més o menys de 5.000 habitants és que en els municipis d'Alacant té més pes en la categoria de més de 5.000 (26,79%).



3.3 Sol·licituds valorades per comarca

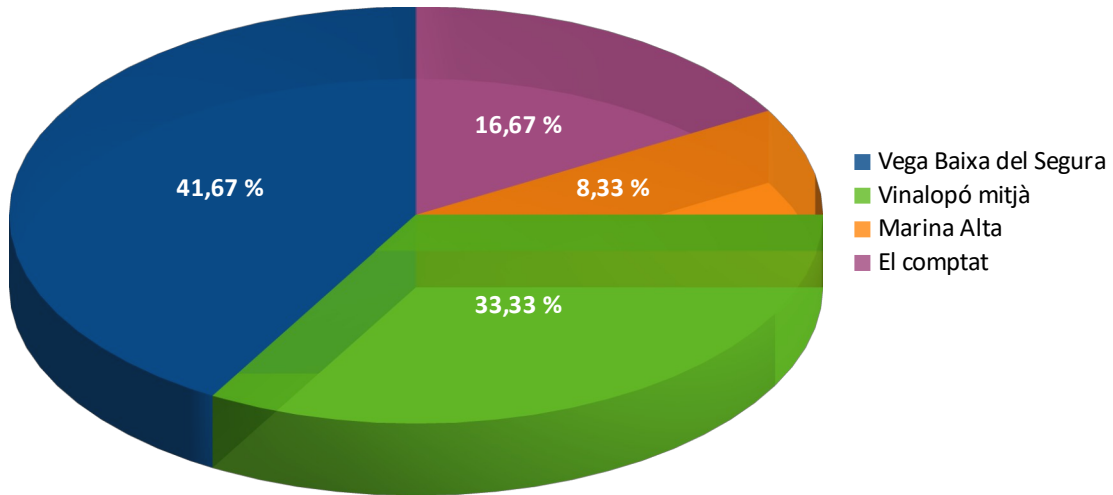
En primer lloc, a la província d'Alacant, la comarca que més sol·licituds ha presentat és la Vega Baixa, amb un 41,67% de les sol·licituds, seguida del Vinalopó Mitjà, amb un 33,33% i el Comtat amb un 16,67%. En segon lloc, a la província de València, les comarques amb major nombre de sol·licituds són l'Horta Nord (16,67%), Ribera Alta (14,81%) seguides de Requena – Utiel, la Vall d'Albaida i la Safor amb un 9,26%. Finalment, a la província de Castelló les comarques més destacades són: la Plana Baixa (50,00%), el Baix Mestrat (25,00%) i la Plana Alta representant (16,67%) de les sol·licituds a la seua província.

Província	Alacant	
Comarca	Núm. de sol·licituds	%
Vega Baixa del Segura	5	41,67
Vinalopó Mitjà	4	33,33
Marina Alta	1	8,33
El Comtat	2	16,67
TOTAL	12	100,00

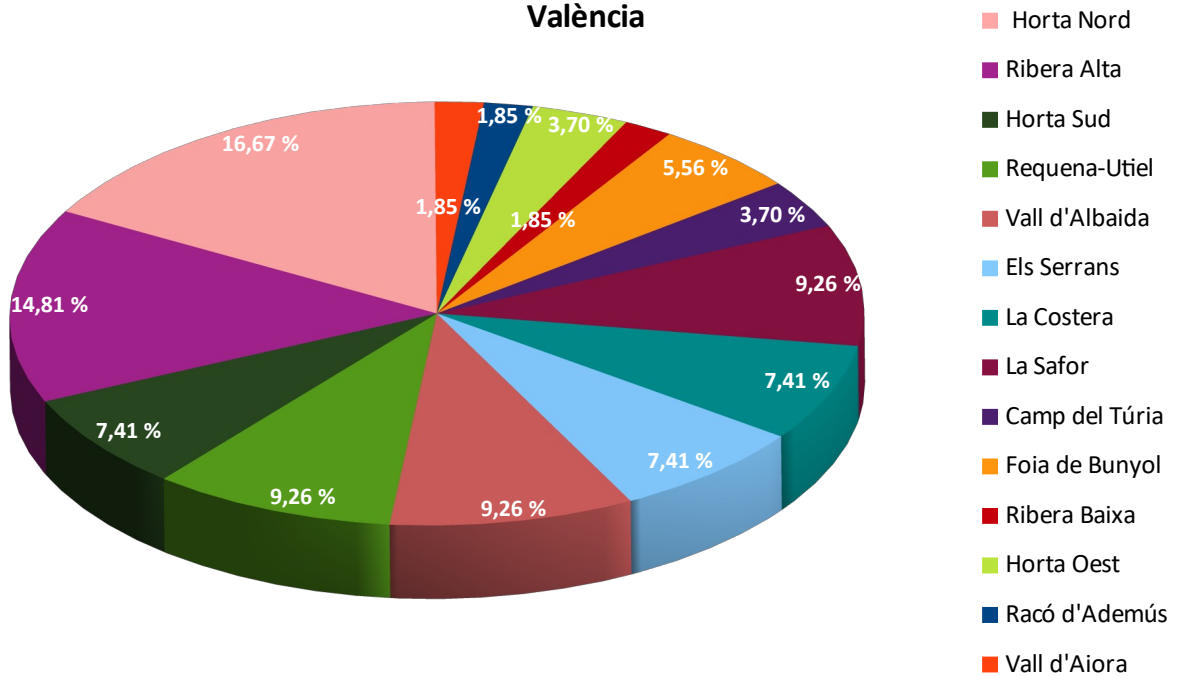
Província	Castelló	
Comarca	Núm. de sol·licituds	%
Plana Baixa	6	50,00
Baix Maestrat	3	25,00
Plana Alta	2	16,67
Alt Palància	1	8,33
TOTAL	12	100,00

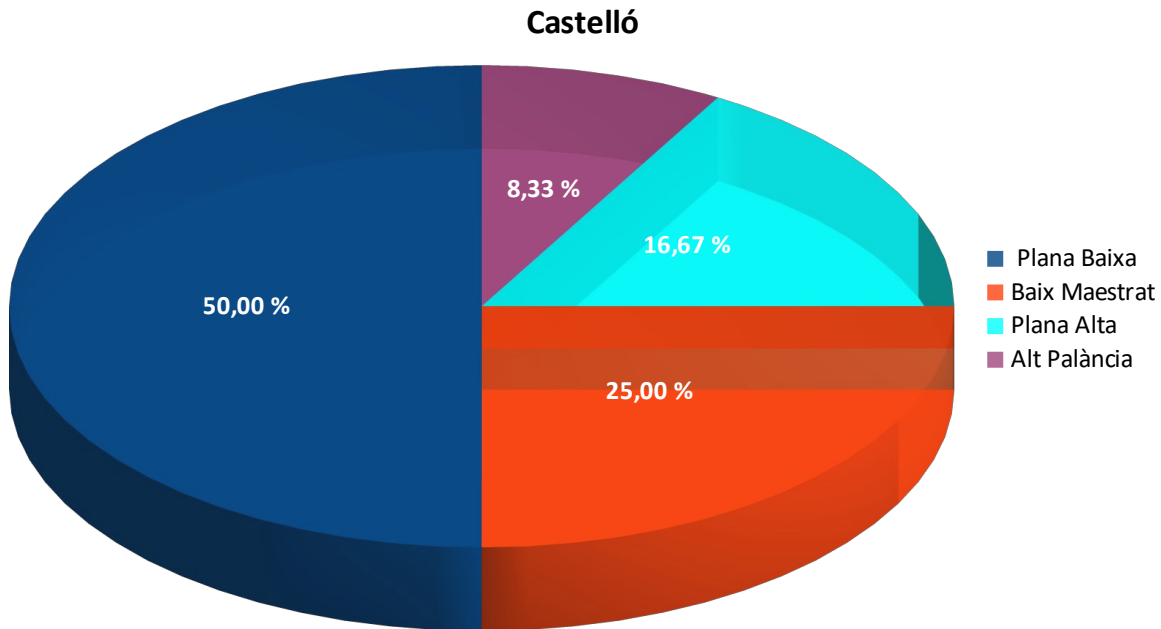
Província	València	
Comarca	Núm. de sol·licituds	%
Horta Nord	9	16,67
Ribera Alta	8	14,81
Requena-Utiel	5	9,26
Vall d'Albaida	5	9,26
La Safor	5	9,26
Horta Sud	4	7,41
Els Serrans	4	7,41
La Costera	4	7,41
Foia de Bunyol	3	5,56
Camp del Túria	2	3,70
Horta Oest	2	3,70
Ribera Baixa	1	1,85
Racó d'Ademús	1	1,85
Vall d'Aiora	1	1,85
TOTAL	54	100,00

Alacant



València



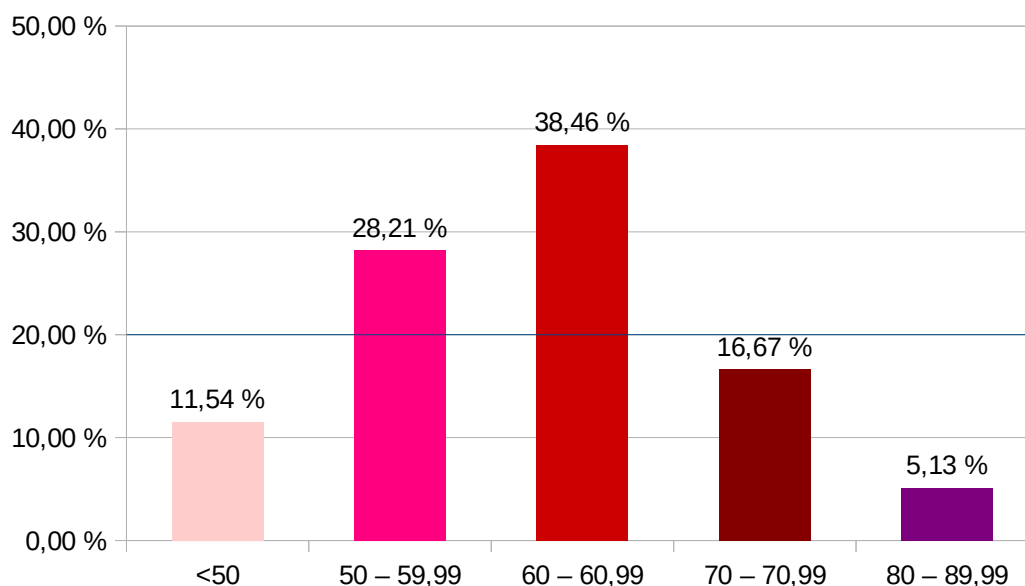


3.4. Sol·licituds valorades per puntuació

En primer lloc es pot observar que només una desena part del total (11,54%) de les sol·licituds valorades no han arribat a 50 punts, que és la puntuació mínima per a aprovar. D'aquest 11,54%, el 80% corresponen a entitats classificades com a municipis de fins de 5.000 habitants.

En relació amb la qualitat dels projectes aprovats, 38,46% de les sol·licituds es posiciona en el rang de puntuació <60 – 69,99> i un 21,80% supera els 70 punts. En cap cas existeixen projectes de 90 punts. Quant a la comparació entre sol·licituds categoritzades pel nombre d'habitants, les puntuacions mostren peculiaritats, per exemple, en el cas de la categoria <fins a 5.000 habitants> la tendència de les puntuacions es concentra més en els 55 punts (calculant la mitjana) i en la categoria de més <de 5.000 habitants> s'aproxima més al 65. A més, les entitats <més de 5.000 habitants> a diferència de les <de fins a 5.000 habitants> presenten més expedients puntuats amb més de 80 punts. I el percentatge de projectes suspesos és quasi deu punts menor en la categoria de més <de 5.000 habitants> que en la de fins <a 5.000 habitants>.

Puntuació	Fins a 5.000 habitants		Més de 5.000 habitants		TOTAL	
	Núm. de sol·licituds	%	Núm. de sol·licituds	%	Núm. de sol·licituds	%
<50	7	15,91	2	5,88	9	11,54
50 – 59,99	16	36,36	6	17,65	22	28,21
60 – 69,99	16	36,36	14	41,18	30	38,46
70 – 79,99	4	9,09	9	26,47	13	16,67
80 – 89,99	1	2,27	3	8,82	4	5,13
TOTAL	44	100,00	34	100,00	78	100,00



4. SOL·LICITUDS CONCEDIDES

4.1 Import de subvenció concedit en la resolució

L'import global màxim establert al resolc tercer de la Resolució de 21 de febrer de 2019 per a finançar aquestes subvencions, ascendia a 798.530 €. Aquest import es fa a càrrec de l'aplicació pressupostària 22.02.01.112.90.4 dels Pressupostos de la Generalitat, dividit entre 399.265 euros de la línia S7311000 destinada a subvencions d'entitats locals de més de 5.000 habitants i 399.265 euros de la línia S8316000 destinada a subvencions d'entitats locals de fins a 5.000 habitants.

En total, s'ha concedit la subvenció a 69 projectes, 37 entitats locals de fins a 5.000 habitants i 32 entitats locals de més de 5.000 habitants, un 88,46% dels projectes valorats (78).

	Sol·licituds valorades	Sol·licituds concedides	
	Núm.	Núm.	Subvenció (€)
Fins de 5.000	44	37	175.887,66
Més de 5.000	34	32	158.572,53
TOTAL	78	69	334.460,19

4.2 Sol·licituds concedides per camp d'actuació

Les actuacions i mecanismes per al foment de la transparència en l'activitat pública, se subdivideixen en quatre grans grups:

- A) Adequació de les seues electròniques o webs municipals a les obligacions de publicitat activa establides en la normativa estatal i autonòmica aplicable.
- B) Elaboració de procediments, fonamentalment telemàtics, per a possibilitar el dret de lliure accés de la ciutadania a la informació pública, garantint l'adaptació a les persones amb diversitat funcional.
- C) Adequació de les seues electròniques i webs de l'entitat per a la publicació de tota aquella informació de caràcter econòmic, estadístic o producte de la investigació científica o tècnica que puga ser aprofitada per la ciutadania en formats accessibles i reutilitzables (dades obertes/dades obertes).
- D) Elaboració altres eines o mecanismes que potencien la transparència i l'accés de la ciutadania a la informació pública.

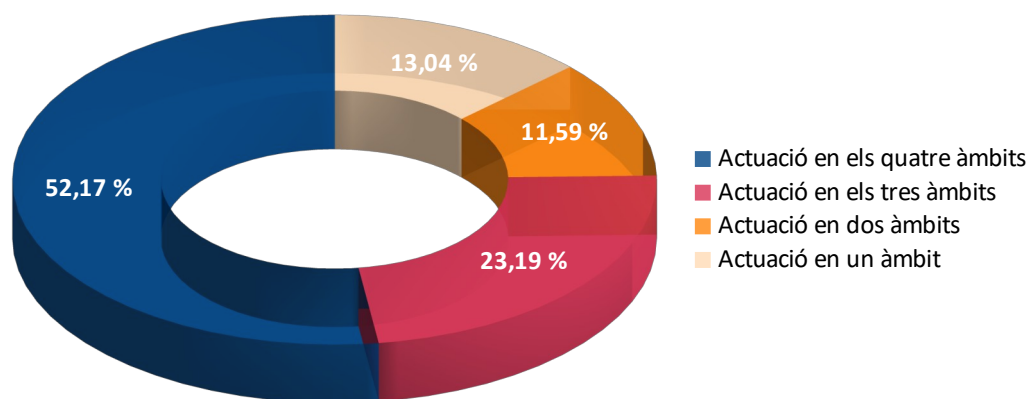
Cal fer una anotació sobre les dades que s'observen en la taula següent, ja que en ser les sol·licituds de múltiple opció, els percentatges no sumen un total de 100,00% entre els quatre àmbits d'actuació, sinó que cadascun d'ells suposa una unitat percentual per si mateixa. Així, el percentatge que acompanya cada grup d'actuació s'ha calculat sobre el nombre total de sol·licituds per a cada modalitat.

De tal forma, en el següent quadre es mostra, en primer lloc, quines actuacions han sigut més realitzades pels sol·licitants, la més freqüent l'A (Publicitat activa) amb un 96,96%,seguida per la C (Dades obertes) amb 82,1%. Finalment un 75,36% de les entitats que han presentat sol·licitud han optat per elaborar eines per a la transparència i un 69,57% per instaurar procediments per al lliure accés de la ciutadania.

		Publicitat activa		Procediments per al lliure accés		Dades obertes		Eines per a la transparència	
		Núm. de sol·licituds	%	Núm. de sol·licituds	%	Núm. de sol·licituds	%	Núm. de sol·licituds	%
Fins a 5.000 habitants	37	32	86,49	25	67,57	29	78,38	28	75,68
Més de 5.000 habitants	32	28	87,50	23	71,88	28	40,58	24	75,00
TOTAL	69	60	86,96	48	69,57	57	82,61	52	75,36

En el següent gràfic s'analitza si els projectes han tingut incidència en més d'un dels àmbits d'actuació. La meitat dels projectes (52,19%) tenen impacte en els quatre àmbits d'actuació explicats anteriorment, seguida d'aquells que tenen incidència en 3 àmbits (23,19%), les entitats que només tenen incidència en dues o menys àmbits representen aproximadament un 20% de les sol·licituds concedides.

	Núm. de sol·licituds	Actuació en els quatre àmbits		Actuació en els tres àmbits		Actuació en dos àmbits		Actuació en un àmbit	
		Núm	%	Núm	%	Núm	%	Núm	%
Fins a 5.000 habitants	37	19	51,35	7	18,92	6	16,22	5	13,51
Més de 5.000 habitants	32	17	53,13	9	28,13	2	6,25	4	12,50
TOTAL	69	36	52,17	16	23,19	8	11,59	9	13,04



4.3 Execució de l'importe concedit

A partir del moment que es publica la resolució de concessió de subvencions, l'execució dels imports ha sigut el següent:

	Import concedit en la resolució		Imports executats		
	Núm. projectes	Subvenció (€)	Núm. projectes	Subvenció (€)	% de la subvenció
Fins de 5.000	37	175.887,66	32	138.422,21	78,70
Més de 5.000	32	158.572,53	28	126.352,43	79,68
TOTAL	69	334.460,19	60	264.774,64	79,16

Com es comentava línies a dalt, hi ha hagut variacions en els imports concedits i executats. A la primera línia de subvenció (fins a 5.000 habitants) s'ha executat el 78,70% de la quantitat total. Quant a la segona línia pressupostària (més de 5.000 habitants) s'ha executat un 79,68%. En global, s'ha concedit 334.460,19€ i s'han executat 264.774,64€ la qual cosa suposa un 79,16% de l'import sol·licitat pels projectes aprovats. Aquestes variacions es deuen a les minoracions de quantia i renúncies realitzades com veurem a continuació.

Dades generals d'execució			
Unitat	Quantitat	Unitat	%
Requeriments	69	Requeriments / total de concessions	100,00
Minoracions	20	Minoracions / total de concessions	28,99
Subvencions pagades al 100%	40	Subvencions pagades al 100% / total de concessions	57,79
Renúncies o pèrdua del dret de cobrament	9	Renúncies o pèrdues / total de concessions	13,04
Crèdit pagat al 100%	192.660,63€	Crèdit pagat al 100% / concedit en resolució	57,04
Crèdit minorat	25.685,55€	Crèdit minorat / concedit en resolució	7,68

A partir de la resolució de concessió s'han produït les següents situacions:

- Els **requeriments** s'han emés a l'entitat sol·licitant quan la documentació presentada per aquesta no estava completa o no era correcta i havia de ser corregida amb l'aportació d'algun document o informació. Tots els expedients han vist requerida alguna informació.

- La pèrdua **del dret de cobrament** suposa el no compliment d'alguna de les formalitats bàsiques del procediment, ja siga no justificar en el termini establert o no haver realitzat el projecte per algun motiu. La renúncia suposa que la decisió de no seguir amb el projecte la té la pròpia entitat. En tots dos casos es perd cobrament de l'import íntegrament. 9 concessions, un 13,04% han perdut en el seu dret de cobrament total o han renunciat a aquest.

- Les **minoracions** són reduccions del crèdit pagat a l'entitat en relació amb la quantitat concedida en la resolució. La diferència, a l'efecte d'aquest informe, entre la pèrdua del dret de cobrament i les minoracions és que la pèrdua de dret de cobrament ocorre quan l'entitat no cobra res. D'altra banda, la minoració implica que es reduïska parcialment la subvenció concedida, però sí que es cobre alguna quantitat. Si bé ací tractem els dos casos per separat, es pot entendre la minoració com una pèrdua del dret de cobrament parcial, de la mateixa forma que es pot entendre la pèrdua del dret de cobrament com una minoració total. Un 28,99% de les concessions en la resolució han sigut minorades

Per tant, d'un total de 69 concessions, 42 projectes s'han pagat al 100%, suposant un 57,79% del total.

5. CONCLUSIONS

Una vegada realitzat l'anàlisi estadística referent a la convocatòria de subvencions a entitats locals, exercici 2018, cal extraure les conclusions següents:

- a) D'un total de 84 sol·licituds rebudes, el 57,14% prové de poblacions amb menys de 5.000 habitants i un 42,85% d'entitats categoritzades com a superiors a 5.000 habitants.
- b) Hi ha hagut un total de 6 expedients exclosos, el 66,67% d'aquests ha sigut degut a desistiment.
- c) El 91,03% de les sol·licituds han sigut presentades per ajuntaments, el 7,69% per mancomunitats i 1,28% per entitats locals menors.
- d) El percentatge més gran de sol·licituds se centra en la província de València, amb dos terços del total, seguit d'Alacant i Castelló amb la mateixa representació en total 15,38%.
- e) A la província d'Alacant, la comarca que més sol·licituds ha presentat és la Vega Baixa, amb un 41,67% de les sol·licituds. A la província de València, les comarques amb major nombre de sol·licituds són l'Horta Nord i Ribera Alta amb un 14,81%. Finalment, a la província de Castelló la comarca més destacada és la Plana Baixa (41,67%).
- f) En relació a la qualitat dels projectes valorats, un 11,54% de les sol·licituds no han arribat a 50 punts, que és la puntuació mínima per a aprovar. I més de la meitat de les sol·licituds ha obtingut més de 60 punts.
- g) En total, en la resolució de la convocatòria s'ha concedit la subvenció a 69 projectes, 37 entitats locals de fins de 5.000 habitants i 32 entitats locals de més de 5.000 habitants, la qual cosa vol dir que s'han pogut subvencionar el 88,46% dels projectes valorats (78).

- h)** Les actuacions i mecanismes per al foment de la participació ciutadana i del teixit associatiu se subdivideixen en quatre grans grups. La més realitzada per les entitats concedides ha sigut les accions contemplades en la categoria A amb un 96,96%. No obstant això, la meitat dels projectes (52,17%) han tingut un impacte en els quatre àmbits d'actuació explicats anteriorment.

- i)** En global, les sol·licituds concedides sumaven un import de 334.460,19€ i s'ha executat 264.774,64€, el 79,16% de l'import concedit.

LLISTAT DE PROJECTES

Núm. D'EXPEDIENT	ENTITAT	ACTIVITATS
TPLOA2/1/2019	Ajuntament de Benirredrà	Aprenentatge i apropiació dels nous tràmits electrònics als adults.
TPLOA2/2/2019	Ajuntament de la Sta. Magdalena	Renovació de la web de l'Ajuntament de la Sta. Magdalena.
TPLOA2/3/2019	Ajuntament de Llosa	Participació ciutadana de la Llosa.
TPLOA2/4/2019	Ajuntament d'Artana	Portal Transparència – Gestiona.
TPLOA2/5/2019	Ajuntament de Loriguilla	Inserció en la web de l'eina per a executar pressupostos participatius.
TPLOA2/6/2019	Ajuntament d'Albuixech	1. Publicació activa d'informació. 2. Reestructuració i desenvolupament del Portal de Transparència de l'Ajuntament.
TPLOA2/7/2019	Ajuntament de Vallada	Portal de transparència de Vallada.
TPLOA2/8/2019	Ajuntament de Fuentesrobles	Adequació de la seu electrònica i de la web de l'Ajuntament de Fuentesrobles.
TPLOA2/11/2019	Ajuntament de la Romana	1. Normalització i estandardització de procediments relacionats amb la transparència. 2. Millora de la transparència en la web. 3. Servei d'assistència per al registre de factures i una altra documentació.
TPLOA2/12/2019	Ajuntament de Tàrbena	Continuació del desenvolupament d'aplicacions informàtiques.
TPLOA2/13/2019	Ajuntament de Guadassèquies	Implantació i desenvolupament del portal de transparència de l'ajuntament.
TPLOA2/15/2019	Ajuntament de Beneixida	1. Creació d'un portal de transparència en la web municipal. 2. Recopilació d'informació pública. 3. Avaluació i control d'activitats.
TPLOA2/16/2019	Ajuntament de Yátova	1. Portal municipal de transparència. 2. Publicació del Butlletí d'Informació Municipal. 3. Adaptació de continguts per a l'App. 4. Comunicació per Xarxes Socials.
TPLOA2/17/2019	Ajuntament de Barxeta	Projecte per a la millora en l'accessibilitat dels ciutadans a la informació pública.
TPLOA2/19/2019	Entitat menor El perelló	<i>El Perelló Avant! Informa't</i>
TPLOA2/20/2019	Ajuntament Millares	Jornades formatives per a empreses sobre transparència
TPLOA2/21/2019	Ajuntament d'Alpuente	Actualització de la informació en la seu electrònica.
TPLOA2/22/2019	Ajuntament de Chera	Manteniment i actualització de seu electrònica.

TPLOA2/23/2019	Ajuntament d'Aras de los Olmos	1. Facilitació de tallers formatius. 2. Document estratègic sobre transparència. 3. Avaluació del procés.
TPLOA2/24/2019	Ajuntament de Catadau	1. Desenvolupament i implementació de despeses municipals a temps real. 2. Accions de dinamització.
TPLOA2/25/2019	Ajuntament d'Albalat de la Ribera	Posada a la disposició dels ciutadans la informació del portal de transparència.
TPLOA2/27/2019	Ajuntament de Llutxent	Implantació del sistema eficient que promoga la cultura de la transparència.
TPLOA2/28/2019	Ajuntament de Senyera	Redefinició de comptes i fiscalització.
TPLOA2/30/2019	Ajuntament d'Alfarp	1. Dret d'accés a la informació pública mitjançant el portal web de l'ajuntament. 2. Manual de Gestió i manteniment de la informació en el portal.
TPLOA2/31/2019	Ajuntament de Sant Joan de Moro	Adequació de la seu electrònica del municipi.
TPLOA2/32/2019	Ajuntament de Vallanca	Adequació de la seu electrònica del municipi.
TPLOA2/33/2019	Ajuntament d'Almoines	Implantació i desenvolupament del portal de transparència.
TPLOA2/34/2019	Ajuntament de la Pobla Llarga	Transparència
TPLOA2/37/2019	Ajuntament del Real de Gandia	Implantació i desenvolupament del portal de transparència.
TPLOA2/38/2019	Ajuntament de Sot de Chera	Pla de comunicació de transparència i rendició de comptes.
TPLOA2/39/2019	Ajuntament de Llombai	1. Control d'expedients. 2. Punt d'accés web.
TPLOA2/40/2019	Ajuntament de Chelva	Govern transparent.
TPLOA2/42/2019	Ajuntament de Rafal	Visualització de pressupostos a Rafal
TPLOA2/43/2019	Ajuntament de Benissuera	Disseny de la nova web municipal
TPLOA2/44/2019	Ajuntament de les Alqueries	Millora de la transparència
TPLOA2/47/2019	Ajuntament d'Albalat dels Sorells	Implantació d'un sistema eficient que promoga la cultura de la transparència i bon govern.
TPLOA2/48/2019	Ajuntament de Camporrobles	1. Actualització del portal de transparència. 2. Informació i formació sobre transparència.
TPLOB2/1/2019	Ajuntament de Catral	1. Ampliació de mòduls de funcionalitat i formació. 2. Automatització administrativa de processos registrals.
TPLOB2/2/2019	Mancomunitat de Foia de Bunyol-Chiva	Plataforma de gestió i difusió de documents.
TPLOB2/3/2019	Ajuntament de Borriana	Millora de les apss i del portal web municipal
TPLOB2/4/2019	Ajuntament d'Onda	<i>Ajuntament Obert II</i>

TPLOB2/5/2019	Ajuntament de Castelló	<ol style="list-style-type: none"> 1. Actualització del panell Govern Obert. 2. Actualització del registre municipal d'associacions base de dades online. 3. Guia de transparència del registre d'associacions. 4. Canals de comunicació i transparència departamental. 5. Actualització de la seu electrònica. 6. Col·loquis de transparència. 7. Unitat de reclamacions i suggeriments.
TPLOB2/6/2019	Ajuntament de Dénia	Portal de vídeo-actes de l'ajuntament
TPLOB2/7/2019	Ajuntament de Quart de Poblet	<ol style="list-style-type: none"> 1. Pressupostos municipals. 2. Indicadors de transparència. 3. Equip de govern. 4. Notícies. 5. QuarTIC.
TPLOB2/8/2019	Ajuntament de Mislata	<ol style="list-style-type: none"> 1. Redistribució portal de transparència. 2. Cercadors en el portal de transparència. 3. Promoció d'ús de mitjans.
TPLOB2/9/2019	Mancomunitat de la Costanera	<ol style="list-style-type: none"> 1. Creació del portal de transparència en la web. 2. Millora de l'accessibilitat a la web.
TPLOB2/10/2019	Ajuntament de la Pobla de Vallbona	Ampliació del Catàleg d'Informació Pública.
TPLOB2/11/2019	Ajuntament de Picassent	Millora de la usabilitat de la seu electrònica i preparació per a la utilització de terminals mòbils.
TPLOB2/12/2019	Ajuntament de Paiporta	Calculadora pressupostària portal transparència.
TPLOB2/13/2019	Ajuntament d'Orihuela	<ol style="list-style-type: none"> 1. Implantació del nou portal. 2. Aportació de documentació al nou portal.
TPLOB2/14/2019	Ajuntament de Redován	Adequació de la web a la llei de transparència.
TPLOB2/16/2019	Ajuntament d'Alt Palància	Adequació de l'entorn web.
TPLOB2/17/2019	Ajuntament de Meliana	Restyling portal web municipal.
TPLOB2/18/2019	Ajuntament d'Albaida	Implantació i desenvolupament d'una calculadora pressupostària.
TPLOB2/20/2019	Mancomunitat Sota Segura	Creació i implementació de seu electrònica
TPLOB2/22/2019	Ajuntament d'Alfàfar	On va els vostres diners?
TPLOB2/24/2019	Mancomunitat Terra del Vi	Implantació i desenvolupament del portal de transparència i gestiona.
TPLOB2/25/2019	Ajuntament de Puçol	Implantació d'un sistema eficient que promoga la cultura de la transparència i bon govern.
TPLOB2/26/2019	Ajuntament de Tavernes de la Valldigna	<ol style="list-style-type: none"> 1. Actualització evolutiva del portal de transparència. 2. Taller de formació en la Gestió de documents del portal.
TPLOB2/27/2019	Ajuntament de Benigànim	<ol style="list-style-type: none"> 1. Foment de la transparència i l'accés a la informació pública. 2. Protocol de transmissió de la informació i actualització diària de continguts.

TPLOB2/28/2019	Ajuntament de Massamagrell	Actualització de documentació i arxius de l'exercici 2019.
TPLOB2/29/2019	Mancomunitat de l'Alcoià-Comtat	Disseny, programació i posada en marxa aplicació web portal.
TPLOB2/30/2019	Ajuntament de Godella	Aprovació definitiva de l'ordenança de transparència i desplegament de la Junta Govern Local
TPLOB2/31/2019	Mancomunitat de la Ribera	1. Recopilació de la informació per al portal. 2. Avaluació i control de les actuacions *ini *ciadas. 3. Seguiment de les actuacions.
TPLOB2/32/2019	Ajuntament de Turís	1. Creació de la identitat del portal de transparència. 2. Campanya a peu de carrer per a donar a conèixer el portal de transparència.
TPLOB2/33/2019	Ajuntament de Rafelbunyol	Diagnòstic de transparència i publicitat activa.
TPLOB2/34/2019	Ajuntament de Pobla de Farnals	Portal web de Govern Obert.
TPLOB2/35/2019	Ajuntament de Vinaròs	Disseny, desenvolupament i implantació d'un nou portal de transparència municipal.
TPLOB2/36/2019	Ajuntament d'Elda	Elda, amb els meus impostos.